

<div><div>siconfi</div><div>Sistema de Informações Contábeis e Fiscais do Setor Público Brasileiro</div><div>TESOURO NACIONAL</div></div>	Relatório Resumido de Execução Orçamentária
	Prefeitura Municipal de Santa Luzia - MA (Poder Executivo)
	Orçamentos Fiscal e da Seguridade Social
	CNPJ:
	Exercício: 2025
	Período de referência: 5º bimestre

RREO-Anexo 01 | Tabela 1.0 - Balanço Orçamentário

Receitas Orçamentárias	Estágios da Receita Orçamentária						
	PREVISÃO INICIAL	PREVISÃO ATUALIZADA (a)	RECEITAS REALIZADAS				SALDO (a-c)
			No Bimestre (b)	% (b/a)	Até o Bimestre (c)	% (c/a)	
Receitas Orçamentárias	-	-	-	-	-	-	-
RECEITAS (EXCETO INTRA-ORÇAMENTÁRIAS) (I)	407.145.560,29	407.145.560,29	62.271.204,71	15,29	312.933.836,85	76,86	94.211.723,44
RECEITAS CORRENTES	356.303.871,47	356.303.871,47	62.269.501,12	17,48	312.925.545,73	87,83	43.378.325,74
IMPOSTOS, TAXAS E CONTRIBUIÇÕES DE MELHORIA	10.418.334,98	10.418.334,98	5.467.899,57	52,48	24.502.096,02	235,18	-14.083.761,04
Impostos	9.732.062,69	9.732.062,69	5.447.776,13	55,98	24.289.838,85	249,59	-14.557.776,16
Taxas	686.272,29	686.272,29	20.123,44	2,93	212.257,17	30,93	474.015,12
Contribuição de Melhoria	0,00	0,00	0,00	0,00	0,00	0,00	0,00
CONTRIBUIÇÕES	18.688.166,54	18.688.166,54	3.770.701,87	20,18	18.560.134,01	99,31	128.032,53
Contribuições Sociais	17.156.149,12	17.156.149,12	3.420.911,55	19,94	16.870.249,61	98,33	285.899,51
Contribuições Econômicas	213.610,25	213.610,25	0,00	0,00	0,00	0,00	213.610,25
Contribuições para Entidades Privadas de Serviço Social e de Formação Profissional	0,00	0,00	0,00	0,00	0,00	0,00	0,00
Contribuição para o Custeio do Serviço de Iluminação Pública	1.318.407,17	1.318.407,17	349.790,32	26,53	1.689.884,40	128,18	-371.477,23
RECEITA PATRIMONIAL	52.384.180,01	52.384.180,01	1.162.323,07	2,22	4.524.246,81	8,64	47.859.933,20
Exploração do Patrimônio Imobiliário do Estado	398.496,26	398.496,26	35.452,93	8,90	488.008,91	122,46	-89.512,65
Valores Mobiliários	51.920.623,80	51.920.623,80	548.083,98	1,06	2.975.334,02	5,73	48.945.289,78
Delegação de Serviços Públicos Mediante Concessão, Permissão, Autorização ou Licença	0,00	0,00	0,00	0,00	0,00	0,00	0,00
Exploração de Recursos Naturais	37.177,12	37.177,12	578.786,16	1.556,83	1.060.903,88	2.853,65	-1.023.726,76
Exploração do Patrimônio Intangível	0,00	0,00	0,00	0,00	0,00	0,00	0,00
Cessão de Direitos	0,00	0,00	0,00	0,00	0,00	0,00	0,00
Demais Receitas Patrimoniais	27.882,83	27.882,83	0,00	0,00	0,00	0,00	27.882,83
RECEITA AGROPECUÁRIA	0,00	0,00	0,00	0,00	0,00	0,00	0,00
RECEITA INDUSTRIAL	0,00	0,00	0,00	0,00	0,00	0,00	0,00
RECEITA DE SERVIÇOS	171.944,21	171.944,21	0,00	0,00	0,00	0,00	171.944,21
Serviços Administrativos e Comerciais Gerais	146.384,92	146.384,92	0,00	0,00	0,00	0,00	146.384,92
Serviços e Atividades Referentes à Navegação e ao Transporte	25.559,29	25.559,29	0,00	0,00	0,00	0,00	25.559,29
Serviços e Atividades Referentes à Saúde	0,00	0,00	0,00	0,00	0,00	0,00	0,00
Serviços e Atividades Financeiras	0,00	0,00	0,00	0,00	0,00	0,00	0,00
Outros Serviços	0,00	0,00	0,00	0,00	0,00	0,00	0,00
TRANSFERÊNCIAS CORRENTES	274.326.245,73	274.326.245,73	51.868.576,61	18,91	265.339.068,89	96,72	8.987.176,84
Transferências da União e de suas Entidades	179.547.303,66	179.547.303,66	36.779.898,39	20,48	190.701.703,52	106,21	-11.154.399,86
Transferências dos Estados e do Distrito Federal e de suas Entidades	25.949.400,42	25.949.400,42	4.601.416,80	17,73	17.583.846,16	67,76	8.365.554,26
Transferências dos Municípios e de suas Entidades	0,00	0,00	0,00	0,00	0,00	0,00	0,00
Transferências de Instituições Privadas	0,00	0,00	0,00	0,00	0,00	0,00	0,00
Transferências de Outras Instituições Públicas	68.829.541,65	68.829.541,65	10.487.261,42	15,24	57.053.519,21	82,89	11.776.022,44
Transferências do Exterior	0,00	0,00	0,00	0,00	0,00	0,00	0,00
Demais Transferências Correntes	0,00	0,00	0,00	0,00	0,00	0,00	0,00
OUTRAS RECEITAS CORRENTES	315.000,00	315.000,00	0,00	0,00	0,00	0,00	315.000,00
Multas Administrativas, Contratuais e Judiciais	0,00	0,00	0,00	0,00	0,00	0,00	0,00
Indenizações, Restituições e Ressarcimentos	315.000,00	315.000,00	0,00	0,00	0,00	0,00	315.000,00
Bens, Direitos e Valores Incorporados ao Patrimônio Público	0,00	0,00	0,00	0,00	0,00	0,00	0,00
Multas e Juros de Mora das Receitas de Capital	0,00	0,00	0,00	0,00	0,00	0,00	0,00
Demais Receitas Correntes	0,00	0,00	0,00	0,00	0,00	0,00	0,00

Receitas Orçamentárias	Estágios da Receita Orçamentária						
	PREVISÃO INICIAL	PREVISÃO ATUALIZADA (a)	RECEITAS REALIZADAS				SALDO (a-c)
			No Bimestre (b)	% (b/a)	Até o Bimestre (c)	% (c/a)	
RECEITAS DE CAPITAL	50.841.688,82	50.841.688,82	1.703,59	0,00	8.291,12	0,02	50.833.397,70
OPERAÇÕES DE CRÉDITO	92.780,16	92.780,16	0,00	0,00	0,00	0,00	92.780,16
Operações de Crédito - Mercado Interno	0,00	0,00	0,00	0,00	0,00	0,00	0,00
Operações de Crédito - Mercado Externo	92.780,16	92.780,16	0,00	0,00	0,00	0,00	92.780,16
ALIENAÇÃO DE BENS	139.170,24	139.170,24	0,00	0,00	0,00	0,00	139.170,24
Alienação de Bens Móveis	46.390,08	46.390,08	0,00	0,00	0,00	0,00	46.390,08
Alienação de Bens Imóveis	92.780,16	92.780,16	0,00	0,00	0,00	0,00	92.780,16
Alienação de Bens Intangíveis	0,00	0,00	0,00	0,00	0,00	0,00	0,00
AMORTIZAÇÕES DE EMPRÉSTIMOS	262.698,22	262.698,22	0,00	0,00	0,00	0,00	262.698,22
TRANSFERÊNCIAS DE CAPITAL	50.186.713,85	50.186.713,85	1.703,59	0,00	8.291,12	0,02	50.178.422,73
Transferências da União e de suas Entidades	36.069.807,06	36.069.807,06	1.703,59	0,00	8.291,12	0,02	36.061.515,94
Transferências dos Estados e do Distrito Federal e de suas Entidades	14.116.906,79	14.116.906,79	0,00	0,00	0,00	0,00	14.116.906,79
Transferências dos Municípios e de suas Entidades	0,00	0,00	0,00	0,00	0,00	0,00	0,00
Transferências de Instituições Privadas	0,00	0,00	0,00	0,00	0,00	0,00	0,00
Transferências de Outras Instituições Públicas	0,00	0,00	0,00	0,00	0,00	0,00	0,00
Transferências do Exterior	0,00	0,00	0,00	0,00	0,00	0,00	0,00
Demais Transferências de Capital	0,00	0,00	0,00	0,00	0,00	0,00	0,00
OUTRAS RECEITAS DE CAPITAL	160.326,35	160.326,35	0,00	0,00	0,00	0,00	160.326,35
Integralização do Capital Social	0,00	0,00	0,00	0,00	0,00	0,00	0,00
Remuneração das Disponibilidades do Tesouro	0,00	0,00	0,00	0,00	0,00	0,00	0,00
Resgate de Títulos do Tesouro	0,00	0,00	0,00	0,00	0,00	0,00	0,00
Demais Receitas de Capital	160.326,35	160.326,35	0,00	0,00	0,00	0,00	160.326,35
RECEITAS (INTRA-ORÇAMENTÁRIAS) (II)	0,00	0,00	0,00	0,00	0,00	0,00	0,00
SUBTOTAL DAS RECEITAS (III) = (I + II)	407.145.560,29	407.145.560,29	62.271.204,71	15,29	312.933.836,85	76,86	94.211.723,44
OPERAÇÕES DE CRÉDITO/REFINANCIAMENTO (IV)	0,00	0,00	0,00	0,00	0,00	0,00	0,00
Operações de Crédito - Mercado Interno	0,00	0,00	0,00	0,00	0,00	0,00	0,00
Mobiliária	0,00	0,00	0,00	0,00	0,00	0,00	0,00
Contratual	0,00	0,00	0,00	0,00	0,00	0,00	0,00
Operações de Crédito - Mercado Externo	0,00	0,00	0,00	0,00	0,00	0,00	0,00
Mobiliária	0,00	0,00	0,00	0,00	0,00	0,00	0,00
Contratual	0,00	0,00	0,00	0,00	0,00	0,00	0,00
TOTAL DAS RECEITAS (V) = (III + IV)	407.145.560,29	407.145.560,29	62.271.204,71	15,29	312.933.836,85	76,86	94.211.723,44
DÉFICIT (VI)					0,00		
TOTAL COM DÉFICIT (VII) = (V + VI)	407.145.560,29	407.145.560,29	62.271.204,71	15,29	312.933.836,85	76,86	
SALDOS DE EXERCÍCIOS ANTERIORES	0,00	0,00			0,00		
Recursos Arrecadados em Exercícios Anteriores - RPPS	0,00	0,00					
Superávit Financeiro Utilizado para Créditos Adicionais		0,00			0,00		

RREO-Anexo 01 | Tabela 1.0 - Balanço Orçamentário

Despesas Orçamentárias	Estágios da Despesa Orçamentária									
	DOTAÇÃO INICIAL (d)	DOTAÇÃO ATUALIZADA (e)	DESPESAS EMPENHADAS NO BIMESTRE	DESPESAS EMPENHADAS ATÉ O BIMESTRE (f)	SALDO (g) = (e-f)	DESPESAS LIQUIDADAS NO BIMESTRE	DESPESAS LIQUIDADAS ATÉ O BIMESTRE (h)	SALDO (i) = (e-h)	DESPESAS PAGAS ATÉ O BIMESTRE (j)	INSCRITAS EM RESTOS A PAGAR NÃO PROCESSADOS (k)
Despesas Orçamentárias	-	-	-	-	-	-	-	-	-	-
DESPESAS (EXCETO INTRA-ORÇAMENTÁRIAS) (VIII)	397.206.656,82	427.728.722,12	63.578.098,09	330.698.581,98	97.030.140,14	67.252.108,65	298.938.085,13	128.790.636,99	293.733.212,25	0,00

Relatório Resumido de Execução Orçamentária

Prefeitura Municipal de Santa Luzia - MA (Poder Executivo)

Orçamentos Fiscal e da Seguridade Social

CNPJ:

Exercício: 2025

Período de referência: 5º bimestre


Receitas Intra-Orçamentárias	Estágios da Receita Intra-Orçamentária						
	PREVISÃO INICIAL	PREVISÃO ATUALIZADA (a)	RECEITAS REALIZADAS				SALDO (a-c)
			No Bimestre (b)	% (b/a)	Até o Bimestre (c)	% (c/a)	
Exploração do Patrimônio Intangível							
Cessão de Direitos							
Demais Receitas Patrimoniais							
RECEITA AGROPECUÁRIA							
RECEITA INDUSTRIAL							
RECEITA DE SERVIÇOS	0,00	0,00	0,00		0,00		0,00
Serviços Administrativos e Comerciais Gerais							
Serviços e Atividades Referentes à Navegação e ao Transporte							
Serviços e Atividades Referentes à Saúde							
Serviços e Atividades Financeiras							
Outros Serviços							
TRANSFERÊNCIAS CORRENTES	0,00	0,00	0,00		0,00		0,00
Transferências da União e de suas Entidades							
Transferências dos Estados e do Distrito Federal e de suas Entidades							
Transferências dos Municípios e de suas Entidades							
Transferências de Instituições Privadas							
Transferências de Outras Instituições Públicas							
Transferências do Exterior							
Demais Transferências Correntes							
OUTRAS RECEITAS CORRENTES	0,00	0,00	0,00		0,00		0,00
Multas Administrativas, Contratuais e Judiciais							
Indenizações, Restituições e Ressarcimentos							
Bens, Direitos e Valores Incorporados ao Patrimônio Público							
Multas e Juros de Mora das Receitas de Capital							
Demais Receitas Correntes							
RECEITAS DE CAPITAL	0,00	0,00	0,00		0,00		0,00
OPERAÇÕES DE CRÉDITO	0,00	0,00	0,00		0,00		0,00
Operações de Crédito - Mercado Interno							
Operações de Crédito - Mercado Externo							
ALIENAÇÃO DE BENS	0,00	0,00	0,00		0,00		0,00
Alienação de Bens Móveis							
Alienação de Bens Imóveis							
Alienação de Bens Intangíveis							
AMORTIZAÇÕES DE EMPRÉSTIMOS							
TRANSFERÊNCIAS DE CAPITAL	0,00	0,00	0,00		0,00		0,00
Transferências da União e de suas Entidades							
Transferências dos Estados e do Distrito Federal e de suas Entidades							
Transferências dos Municípios e de suas Entidades							
Transferências de Instituições Privadas							
Transferências de Outras Instituições Públicas							
Transferências do Exterior							
Demais Transferências de Capital							
OUTRAS RECEITAS DE CAPITAL	0,00	0,00	0,00		0,00		0,00
Integralização do Capital Social							
Remuneração das Disponibilidades do Tesouro							
Resgate de Títulos do Tesouro							

<div>siconfi</div> <div>Sistema de Informações Contábeis e Fiscais do Setor Público Brasileiro</div> <div>TESOURO NACIONAL</div>	Relatório Resumido de Execução Orçamentária
	Prefeitura Municipal de Santa Luzia - MA (Poder Executivo)
	Orçamentos Fiscal e da Seguridade Social
	CNPJ:
	Exercício: 2025
	Período de referência: 5º bimestre

Receitas Intra-Orçamentárias	Estágios da Receita Intra-Orçamentária						
	PREVISÃO INICIAL	PREVISÃO ATUALIZADA (a)	RECEITAS REALIZADAS				SALDO (a-c)
			No Bimestre (b)	% (b/a)	Até o Bimestre (c)	% (c/a)	
Demais Receitas de Capital							

RREO-Anexo 01 | Tabela 1.0 - Balanço Orçamentário

Despesas Intra-Orçamentárias	Estágios da Despesa Intra-Orçamentária									
	DOTAÇÃO INICIAL (d)	DOTAÇÃO ATUALIZADA (e)	DESPESAS EMPENHADAS NO BIMESTRE	DESPESAS EMPENHADAS ATÉ O BIMESTRE (f)	SALDO (g) = (e-f)	DESPESAS LIQUIDADAS NO BIMESTRE	DESPESAS LIQUIDADAS ATÉ O BIMESTRE (h)	SALDO (i) = (e-h)	DESPESAS PAGAS ATÉ O BIMESTRE (j)	INSCRITAS EM RESTOS A PAGAR NÃO PROCESSADOS (k)
Despesas Intra-Orçamentárias	-	-	-	-	-	-	-	-	-	-
DESPESAS (INTRA-ORÇAMENTÁRIAS) (IX)	9.938.903,47	5.516.838,17	63.617,36	387.924,86	5.128.913,31	63.617,36	387.924,86	5.128.913,31	358.656,43	0,00
DESPESAS CORRENTES	9.938.903,47	5.516.838,17	63.617,36	387.924,86	5.128.913,31	63.617,36	387.924,86	5.128.913,31	358.656,43	0,00
PESSOAL E ENCARGOS SOCIAIS	9.938.903,47	5.516.838,17	63.617,36	387.924,86	5.128.913,31	63.617,36	387.924,86	5.128.913,31	358.656,43	
JUROS E ENCARGOS DA DÍVIDA	0,00	0,00	0,00	0,00	0,00	0,00	0,00	0,00	0,00	
OUTRAS DESPESAS CORRENTES	0,00	0,00	0,00	0,00	0,00	0,00	0,00	0,00	0,00	
DESPESAS DE CAPITAL	0,00	0,00	0,00	0,00	0,00	0,00	0,00	0,00	0,00	0,00
INVESTIMENTOS	0,00	0,00	0,00	0,00	0,00	0,00	0,00	0,00	0,00	
INVERSÕES FINANCEIRAS	0,00	0,00	0,00	0,00	0,00	0,00	0,00	0,00	0,00	
AMORTIZAÇÃO DA DÍVIDA	0,00	0,00	0,00	0,00	0,00	0,00	0,00	0,00	0,00	
RESERVA DE CONTINGÊNCIA										

 <div> Sistema de Informações Contábeis e Fiscais do Setor Público Brasileiro </div> <div> TESOURO NACIONAL </div>	Relatório Resumido de Execução Orçamentária
	Prefeitura Municipal de Santa Luzia - MA (Poder Executivo)
	Orçamentos Fiscal e da Seguridade Social
	CNPJ:
	Exercício: 2025
	Período de referência: 5º bimestre

RREO-Anexo 01 | Tabela 1.0 - Balanço Orçamentário

Notas Explicativas	Valores
	31/10/2025
Notas Explicativas	-
Notas Explicativas	

<div><div>siconfi</div><div>Sistema de Informações Contábeis e Fiscais do Setor Público Brasileiro</div><div>TESOURO NACIONAL</div></div>	Relatório Resumido de Execução Orçamentária
	Prefeitura Municipal de Santa Luzia - MA (Poder Executivo)
	Orçamentos Fiscal e da Seguridade Social
	CNPJ:
	Exercício: 2025
	Período de referência: 5º bimestre

RREO-Anexo 02 | Tabela 2.0 - Demonstrativo da Execução das Despesas por Função/Subfunção | Total das Despesas Exceto Intra-Orçamentárias

Função/Subfunção	Execução da Despesa										INSCRITAS EM RESTOS A PAGAR NÃO PROCESSADOS (f)
	DOTAÇÃO INICIAL	DOTAÇÃO ATUALIZADA (a)	DESPESAS EMPENHADAS NO BIMESTRE	DESPESAS EMPENHADAS ATÉ O BIMESTRE (b)	% (b/total b)	SALDO (c) = (a-b)	DESPESAS LIQUIDADAS NO BIMESTRE	DESPESAS LIQUIDADAS ATÉ O BIMESTRE (d)	% (d/total d)	SALDO (e) = (a-d)	
DESPESAS (EXCETO INTRA-ORÇAMENTÁRIAS) (i)	397.206.656,82	427.728.722,12	63.578.098,09	330.698.581,98	99,88	97.030.140,14	67.252.108,65	298.938.085,13	99,87	128.790.636,99	0,00
Legislativa	7.098.000,00	7.098.000,00	1.003.324,72	4.760.570,08	1,44	2.337.429,92	1.003.324,72	4.760.570,08	1,59	2.337.429,92	0,00
Ação Legislativa	7.098.000,00	7.098.000,00	1.003.324,72	4.760.570,08	1,44	2.337.429,92	1.003.324,72	4.760.570,08	1,59	2.337.429,92	
Controle Externo											
FU01 - Administração Geral											
FU01 - Demais Subfunções											
Judiciária	0,00	0,00	0,00	0,00		0,00	0,00	0,00		0,00	0,00
Ação Judiciária											
Defesa do Interesse Público no Processo Judiciário											
FU02 - Administração Geral											
FU02 - Demais Subfunções											
Essencial à Justiça	0,00	0,00	0,00	0,00		0,00	0,00	0,00		0,00	0,00
Defesa da Ordem Jurídica											
Representação Judicial e Extrajudicial											
FU03 - Administração Geral											
FU03 - Demais Subfunções											
Administração	24.336.868,26	53.189.384,03	7.486.047,06	48.224.677,84	14,57	4.964.706,19	9.942.367,91	36.064.124,36	12,05	17.125.259,67	0,00
Planejamento e Orçamento											
FU04 - Administração Geral	19.783.576,30	49.224.092,07	6.976.571,15	45.060.804,36	13,61	4.163.287,71	9.322.766,00	33.285.229,93	11,12	15.938.862,14	
Administração Financeira	2.796.516,38	2.696.516,38	390.392,57	2.387.630,96	0,72	308.885,42	454.518,57	2.163.651,91	0,72	532.864,47	
Controle Interno	660.267,30	575.267,30	22.600,00	388.400,00	0,12	186.867,30	68.600,00	227.400,00	0,08	347.867,30	
Normatização e Fiscalização											
Tecnologia da Informação											
Ordenamento Territorial											
Formação de Recursos Humanos											
Administração de Receitas											
Administração de Concessões											
Comunicação Social											
FU04 - Demais Subfunções	1.096.508,28	693.508,28	96.483,34	387.842,52	0,12	305.665,76	96.483,34	387.842,52	0,13	305.665,76	
Defesa Nacional	0,00	0,00	0,00	0,00		0,00	0,00	0,00		0,00	0,00
Defesa Aérea											
Defesa Naval											
Defesa Terrestre											
FU05 - Administração Geral											
FU05 - Demais Subfunções											
Segurança Pública	281.731,77	29.731,77	0,00	0,00	0,00	29.731,77	0,00	0,00	0,00	29.731,77	0,00
Policimento											
Defesa Civil	281.731,77	29.731,77	0,00	0,00	0,00	29.731,77	0,00	0,00	0,00	29.731,77	
Informação e Inteligência											
FU06 - Administração Geral											
FU06 - Demais Subfunções											
Relações Exteriores	0,00	0,00	0,00	0,00		0,00	0,00	0,00		0,00	0,00
Relações Diplomáticas											
Cooperação Internacional											
FU07 - Administração Geral											
FU07 - Demais Subfunções											
Assistência Social	26.839.030,50	22.895.030,50	750.738,58	5.970.037,35	1,80	16.924.993,15	792.314,08	5.574.665,50	1,86	17.320.365,00	0,00
Assistência ao Idoso											
Assistência à Pessoa com Deficiência											
Assistência à Criança e ao Adolescente	6.949.777,61	4.739.777,61	0,00	587.490,00	0,18	4.152.287,61	0,00	586.722,75	0,20	4.153.054,86	
Assistência Comunitária	15.248.095,78	11.833.080,95	228.279,76	1.176.777,89	0,36	10.656.303,06	228.279,76	1.136.395,89	0,38	10.696.685,06	

Função/Subfunção	Execução da Despesa										INSCRITAS EM RESTOS A PAGAR NÃO PROCESSADOS (f)
	DOTAÇÃO INICIAL	DOTAÇÃO ATUALIZADA (a)	DESPESAS EMPENHADAS NO BIMESTRE	DESPESAS EMPENHADAS ATÉ O BIMESTRE (b)	% (b/total b)	SALDO (c) = (a-b)	DESPESAS LIQUIDADAS NO BIMESTRE	DESPESAS LIQUIDADAS ATÉ O BIMESTRE (d)	% (d/total d)	SALDO (e) = (a-d)	
FU08 - Administração Geral	4.641.157,11	6.322.171,94	522.458,82	4.205.769,46	1,27	2.116.402,48	564.034,32	3.851.546,86	1,29	2.470.625,08	
FU08 - Demais Subfunções											
Previdência Social	13.846.213,71	14.776.213,71	2.596.538,28	13.705.513,36	4,14	1.070.700,35	2.596.538,28	13.705.513,36	4,58	1.070.700,35	0,00
Previdência Básica											
Previdência do Regime Estatutário	13.846.213,71	14.776.213,71	2.596.538,28	13.705.513,36	4,14	1.070.700,35	2.596.538,28	13.705.513,36	4,58	1.070.700,35	
Previdência Complementar											
Previdência Especial											
FU09 - Administração Geral											
FU09 - Demais Subfunções											
Saúde	85.617.266,99	81.812.907,69	14.340.306,33	63.429.323,59	19,16	18.383.584,10	15.940.396,42	61.388.884,43	20,51	20.424.023,26	0,00
Atenção Básica	29.856.289,71	34.579.994,60	6.862.971,25	25.428.294,72	7,68	9.151.699,88	6.935.803,25	24.970.275,55	8,34	9.609.719,05	
Assistência Hospitalar e Ambulatorial	29.100.609,90	23.952.996,07	4.555.993,80	20.330.270,98	6,14	3.622.725,09	5.973.333,39	19.063.711,63	6,37	4.889.284,44	
Suporte Profilático e Terapêutico											
Vigilância Sanitária	819.565,09	447.675,36	29.653,20	193.686,05	0,06	253.989,31	29.653,20	193.686,05	0,06	253.989,31	
Vigilância Epidemiológica	1.163.187,86	5.390.120,58	898.017,26	4.384.330,30	1,32	1.005.790,28	902.349,26	4.377.632,30	1,46	1.012.488,28	
Alimentação e Nutrição	63.169,28	63.169,28	0,00	0,00	0,00	63.169,28	0,00	0,00	0,00	63.169,28	
FU10 - Administração Geral	24.614.445,15	17.378.951,80	1.993.670,82	13.092.741,54	3,95	4.286.210,26	2.099.257,32	12.783.578,90	4,27	4.595.372,90	
FU10 - Demais Subfunções											
Trabalho	3.166.843,05	1.574.267,65	37.117,10	181.087,65	0,05	1.393.180,00	37.117,10	181.087,65	0,06	1.393.180,00	0,00
Proteção e Benefícios ao Trabalhador											
Relações de Trabalho											
Empregabilidade											
Fomento ao Trabalho											
FU11 - Administração Geral	3.166.843,05	1.574.267,65	37.117,10	181.087,65	0,05	1.393.180,00	37.117,10	181.087,65	0,06	1.393.180,00	
FU11 - Demais Subfunções											
Educação	180.582.109,87	184.386.594,10	31.117.097,88	158.273.084,88	47,80	26.113.509,22	32.016.694,27	156.158.536,27	52,17	28.228.057,83	0,00
Ensino Fundamental	122.843.363,60	134.282.474,38	21.504.121,34	120.317.955,33	36,34	13.964.519,05	22.378.034,80	118.384.142,47	39,55	15.898.331,91	
Ensino Médio											
Ensino Profissional											
Ensino Superior											
Educação Infantil	44.579.397,34	42.114.750,79	8.861.021,28	31.917.966,63	9,64	10.196.784,16	8.886.704,21	31.781.071,90	10,62	10.333.678,89	
Educação de Jovens e Adultos	4.436.688,50	1.155.304,90	38.494,12	149.583,14	0,05	1.005.721,76	38.494,12	149.583,14	0,05	1.005.721,76	
Educação Especial	6.440.032,30	6.098.415,90	713.461,14	5.843.738,76	1,77	254.677,14	713.461,14	5.843.738,76	1,95	254.677,14	
Educação Básica											
FU12 - Administração Geral	1.314.853,63	559.873,63	0,00	0,00	0,00	559.873,63	0,00	0,00	0,00	559.873,63	
FU12 - Demais Subfunções	967.774,50	175.774,50	0,00	43.841,02	0,01	131.933,48	0,00	0,00	0,00	175.774,50	
Cultura	8.038.495,90	7.265.128,57	374.665,94	4.409.703,42	1,33	2.855.425,15	392.665,94	4.369.703,42	1,46	2.895.425,15	0,00
Patrimônio Histórico Artístico e Arqueológico											
Difusão Cultural	5.610.261,70	7.256.894,37	374.665,94	4.409.703,42	1,33	2.847.190,95	392.665,94	4.369.703,42	1,46	2.887.190,95	
FU13 - Administração Geral											
FU13 - Demais Subfunções	2.428.234,20	8.234,20	0,00	0,00	0,00	8.234,20	0,00	0,00	0,00	8.234,20	
Direitos da Cidadania	0,00	0,00	0,00	0,00	0,00	0,00	0,00	0,00	0,00	0,00	0,00
Custódia e Reintegração Social											
Direitos Individuais Coletivos e Difusos											
Assistência aos Povos Indígenas											
FU14 - Administração Geral											
FU14 - Demais Subfunções											
Urbanismo	12.479.923,29	18.769.923,29	0,00	10.992.645,11	3,32	7.777.278,18	2.492.038,23	6.046.451,34	2,02	12.723.471,95	0,00
Infra-Estrutura Urbana	9.282.636,33	12.992.636,33	0,00	5.519.499,83	1,67	7.473.136,50	1.579.847,35	2.853.783,26	0,95	10.138.853,07	
Serviços Urbanos	3.197.286,96	5.777.286,96	0,00	5.473.145,28	1,65	304.141,68	912.190,88	3.192.668,08	1,07	2.584.618,88	
Transportes Coletivos Urbanos											
FU15 - Administração Geral											
FU15 - Demais Subfunções											
Habitação	6.659.671,09	2.566.671,09	97.964,11	428.608,66	0,13	2.138.062,43	97.964,11	428.608,66	0,14	2.138.062,43	0,00
Habitação Rural	783.436,50	27.436,50	0,00	0,00	0,00	27.436,50	0,00	0,00	0,00	27.436,50	

Relatório Resumido de Execução Orçamentária

Prefeitura Municipal de Santa Luzia - MA (Poder Executivo)

Orçamentos Fiscal e da Seguridade Social

CNPJ:

Exercício: 2025

Período de referência: 5º bimestre

Função/Subfunção	Execução da Despesa										INSCRITAS EM RESTOS A PAGAR NÃO PROCESSADOS (f)
	DOTAÇÃO INICIAL	DOTAÇÃO ATUALIZADA (a)	DESPESAS EMPENHADAS NO BIMESTRE	DESPESAS EMPENHADAS ATÉ O BIMESTRE (b)	% (b/total b)	SALDO (c) = (a-b)	DESPESAS LIQUIDADAS NO BIMESTRE	DESPESAS LIQUIDADAS ATÉ O BIMESTRE (d)	% (d/total d)	SALDO (e) = (a-d)	
Habitação Urbana	5.876.234,59	2.539.234,59	97.964,11	428.608,66	0,13	2.110.625,93	97.964,11	428.608,66	0,14	2.110.625,93	
FU16 - Administração Geral											
FU16 - Demais Subfunções											
Saneamento	5.896.972,62	11.520.972,62	5.129.477,96	8.524.158,45	2,57	2.996.814,17	797.179,24	3.485.096,71	1,16	8.035.875,91	0,00
Saneamento Básico Rural	1.134.935,55	704.935,55	0,00	0,00	0,00	704.935,55	0,00	0,00	0,00	704.935,55	
Saneamento Básico Urbano	4.506.896,52	10.560.896,52	5.129.477,96	8.524.158,45	2,57	2.036.738,07	797.179,24	3.485.096,71	1,16	7.075.799,81	
FU17 - Administração Geral											
FU17 - Demais Subfunções	255.140,55	255.140,55	0,00	0,00	0,00	255.140,55	0,00	0,00	0,00	255.140,55	
Gestão Ambiental	1.526.444,33	1.511.444,33	76.989,60	463.353,92	0,14	1.048.090,41	85.981,60	445.369,92	0,15	1.066.074,41	0,00
Preservação e Conservação Ambiental	1.262.505,83	1.247.505,83	76.989,60	463.353,92	0,14	784.151,91	85.981,60	445.369,92	0,15	802.135,91	
Controle Ambiental	158.363,10	158.363,10	0,00	0,00	0,00	158.363,10	0,00	0,00	0,00	158.363,10	
Recuperação de Áreas Degradadas											
Recursos Hídricos											
Meteorologia											
FU18 - Administração Geral											
FU18 - Demais Subfunções	105.575,40	105.575,40	0,00	0,00	0,00	105.575,40	0,00	0,00	0,00	105.575,40	
Ciência e Tecnologia	0,00	0,00	0,00	0,00		0,00	0,00	0,00		0,00	0,00
Desenvolvimento Científico											
Desenvolvimento Tecnológico e Engenharia											
Difusão do Conhecimento Científico e Tecnológico											
FU19 - Administração Geral											
FU19 - Demais Subfunções											
Agricultura	7.283.599,69	4.800.599,69	261.463,73	1.468.943,33	0,44	3.331.656,36	274.543,73	1.442.783,33	0,48	3.357.816,36	0,00
Abastecimento	3.514.144,22	2.789.144,22	0,00	0,00	0,00	2.789.144,22	0,00	0,00	0,00	2.789.144,22	
Extensão Rural											
Irrigação											
Promoção da Produção Agropecuária											
Defesa Agropecuária											
FU20 - Administração Geral	3.707.869,82	1.949.869,82	261.463,73	1.468.943,33	0,44	480.926,49	274.543,73	1.442.783,33	0,48	507.086,49	
FU20 - Demais Subfunções	61.585,65	61.585,65	0,00	0,00	0,00	61.585,65	0,00	0,00	0,00	61.585,65	
Organização Agrária	0,00	0,00	0,00	0,00		0,00	0,00	0,00		0,00	0,00
Reforma Agrária											
Colonização											
FU21 - Administração Geral											
FU21 - Demais Subfunções											
Indústria	0,00	0,00	0,00	0,00		0,00	0,00	0,00		0,00	0,00
Promoção Industrial											
Produção Industrial											
Mineração											
Propriedade Industrial											
Normalização e Qualidade											
FU22 - Administração Geral											
FU22 - Demais Subfunções											
Comércio e Serviços	0,00	0,00	0,00	0,00		0,00	0,00	0,00		0,00	0,00
Promoção Comercial											
Comercialização											
Comércio Exterior											
Serviços Financeiros											
Turismo											
FU23 - Administração Geral											
FU23 - Demais Subfunções											
Comunicações	0,00	0,00	0,00	0,00		0,00	0,00	0,00		0,00	0,00
Comunicações Postais											
Telecomunicações											
FU24 - Administração Geral											

Função/Subfunção	Execução da Despesa										INSCRITAS EM RESTOS A PAGAR NÃO PROCESSADOS (f)
	DOTAÇÃO INICIAL	DOTAÇÃO ATUALIZADA (a)	DESPESAS EMPENHADAS NO BIMESTRE	DESPESAS EMPENHADAS ATÉ O BIMESTRE (b)	% (b/total b)	SALDO (c) = (a-b)	DESPESAS LIQUIDADAS NO BIMESTRE	DESPESAS LIQUIDADAS ATÉ O BIMESTRE (d)	% (d/total d)	SALDO (e) = (a-d)	
FU24 - Demais Subfunções											
Energia	1.632.493,98	6.482.861,31	0,00	6.394.383,64	1,93	88.477,67	360.770,86	1.721.383,72	0,58	4.761.477,59	0,00
Conservação de Energia											
Energia Elétrica	1.632.493,98	6.482.861,31	0,00	6.394.383,64	1,93	88.477,67	360.770,86	1.721.383,72	0,58	4.761.477,59	
Combustíveis Minerais											
Biocombustíveis											
FU25 - Administração Geral											
FU25 - Demais Subfunções											
Transporte	4.296.122,68	1.519.122,68	0,00	979.817,19	0,30	539.305,49	0,00	979.817,19	0,33	539.305,49	0,00
Transporte Aéreo											
Transporte Rodoviário	3.501.196,99	1.454.196,99	0,00	979.817,19	0,30	474.379,80	0,00	979.817,19	0,33	474.379,80	
Transporte Ferroviário											
Transporte Aquaviário											
Transportes Especiais											
FU26 - Administração Geral											
FU26 - Demais Subfunções	794.925,69	64.925,69	0,00	0,00	0,00	64.925,69	0,00	0,00	0,00	64.925,69	
Desporto e Lazer	3.127.210,39	3.202.210,39	57.478,58	934.416,59	0,28	2.267.793,80	135.821,38	703.582,68	0,24	2.498.627,71	0,00
Desporto de Rendimento											
Desporto Comunitário											
Lazer	2.271.169,85	2.096.169,85	0,00	0,00	0,00	2.096.169,85	0,00	0,00	0,00	2.096.169,85	
FU27 - Administração Geral	856.040,54	1.106.040,54	57.478,58	934.416,59	0,28	171.623,95	135.821,38	703.582,68	0,24	402.457,86	
FU27 - Demais Subfunções											
Encargos Especiais	3.299.149,17	3.129.149,17	248.888,22	1.558.256,92	0,47	1.570.892,25	286.390,78	1.481.906,51	0,50	1.647.242,66	0,00
Refinanciamento da Dívida Interna											
Refinanciamento da Dívida Externa											
Serviço da Dívida Interna											
Serviço da Dívida Externa											
Transferências	709.831,11	1.039.831,11	115.576,01	913.619,24	0,28	126.211,87	153.078,57	837.268,83	0,28	202.562,28	
Outros Encargos Especiais											
Transferências para a Educação Básica											
FU28 - Demais Subfunções	2.589.318,06	2.089.318,06	133.312,21	644.637,68	0,19	1.444.680,38	133.312,21	644.637,68	0,22	1.444.680,38	
Reserva de Contingência	1.198.509,53	1.198.509,53				1.198.509,53				1.198.509,53	
DESPESAS (INTRA-ORÇAMENTÁRIAS) (II)	9.938.903,47	5.516.838,17	63.617,36	387.924,86	0,12	5.128.913,31	63.617,36	387.924,86	0,13	5.128.913,31	
TOTAL (III) = (I + II)	407.145.560,29	433.245.560,29	63.641.715,45	331.086.506,84	100,00	102.159.053,45	67.315.726,01	299.326.009,99	100,00	133.919.550,30	0,00

RREO-Anexo 02 | Tabela 2.0 - Demonstrativo da Execução das Despesas por Função/Subfunção | Total das Despesas Intra-Orçamentárias

Função/Subfunção - Intra	Execução da Despesa - Intra										INSCRITAS EM RESTOS A PAGAR NÃO PROCESSADOS (f)
	DOTAÇÃO INICIAL	DOTAÇÃO ATUALIZADA (a)	DESPESAS EMPENHADAS NO BIMESTRE	DESPESAS EMPENHADAS ATÉ O BIMESTRE (b)	% (b/III b)	SALDO (c) = (a-b)	DESPESAS LIQUIDADAS NO BIMESTRE	DESPESAS LIQUIDADAS ATÉ O BIMESTRE (d)	% (d/III d)	SALDO (e) = (a-d)	
DESPESAS (INTRA-ORÇAMENTÁRIAS) (II)	9.938.903,47	5.516.838,17	63.617,36	387.924,86	0,12	5.128.913,31	63.617,36	387.924,86	0,13	5.128.913,31	0,00
Legislativa	0,00	0,00	0,00	0,00		0,00	0,00	0,00		0,00	0,00
Ação Legislativa											
Controle Externo											
FU01 - Administração Geral											
FU01 - Demais Subfunções											
Judiciária	0,00	0,00	0,00	0,00		0,00	0,00	0,00		0,00	0,00
Ação Judiciária											
Defesa do Interesse Público no Processo Judiciário											
FU02 - Administração Geral											
FU02 - Demais Subfunções											
Essencial à Justiça	0,00	0,00	0,00	0,00		0,00	0,00	0,00		0,00	0,00
Defesa da Ordem Jurídica											

Relatório Resumido de Execução Orçamentária

Prefeitura Municipal de Santa Luzia - MA (Poder Executivo)

Orçamentos Fiscal e da Seguridade Social

CNPJ:

Exercício: 2025

Período de referência: 5º bimestre

Função/Subfunção - Intra	Execução da Despesa - Intra										INSCRITAS EM RESTOS A PAGAR NÃO PROCESSADOS (f)
	DOTAÇÃO INICIAL	DOTAÇÃO ATUALIZADA (a)	DESPESAS EMPENHADAS NO BIMESTRE	DESPESAS EMPENHADAS ATÉ O BIMESTRE (b)	% (b/III b)	SALDO (c) = (a-b)	DESPESAS LIQUIDADAS NO BIMESTRE	DESPESAS LIQUIDADAS ATÉ O BIMESTRE (d)	% (d/III d)	SALDO (e) = (a-d)	
Representação Judicial e Extrajudicial											
FU03 - Administração Geral											
FU03 - Demais Subfunções											
Administração	572.167,47	362.167,47	0,00	239.582,02	0,07	122.585,45	0,00	239.582,02	0,08	122.585,45	0,00
Planejamento e Orçamento											
FU04 - Administração Geral	521.728,12	341.728,12	0,00	239.582,02	0,07	102.146,10	0,00	239.582,02	0,08	102.146,10	
Administração Financeira	13.372,88	13.372,88	0,00	0,00	0,00	13.372,88	0,00	0,00	0,00	13.372,88	
Controle Interno	31.787,70	1.787,70	0,00	0,00	0,00	1.787,70	0,00	0,00	0,00	1.787,70	
Normatização e Fiscalização											
Tecnologia da Informação											
Ordenamento Territorial											
Formação de Recursos Humanos											
Administração de Receitas											
Administração de Concessões											
Comunicação Social											
FU04 - Demais Subfunções	5.278,77	5.278,77	0,00	0,00	0,00	5.278,77	0,00	0,00	0,00	5.278,77	
Defesa Nacional	0,00	0,00	0,00	0,00		0,00	0,00	0,00		0,00	0,00
Defesa Aérea											
Defesa Naval											
Defesa Terrestre											
FU05 - Administração Geral											
FU05 - Demais Subfunções											
Segurança Pública	1.562,21	1.562,21	0,00	0,00	0,00	1.562,21	0,00	0,00	0,00	1.562,21	0,00
Policliamento											
Defesa Civil	1.562,21	1.562,21	0,00	0,00	0,00	1.562,21	0,00	0,00	0,00	1.562,21	
Informação e Inteligência											
FU06 - Administração Geral											
FU06 - Demais Subfunções											
Relações Exteriores	0,00	0,00	0,00	0,00		0,00	0,00	0,00		0,00	0,00
Relações Diplomáticas											
Cooperação Internacional											
FU07 - Administração Geral											
FU07 - Demais Subfunções											
Assistência Social	495.315,78	209.315,78	0,00	0,00	0,00	209.315,78	0,00	0,00	0,00	209.315,78	0,00
Assistência ao Idoso											
Assistência à Pessoa com Deficiência											
Assistência à Criança e ao Adolescente											
Assistência Comunitária											
FU08 - Administração Geral	495.315,78	209.315,78	0,00	0,00	0,00	209.315,78	0,00	0,00	0,00	209.315,78	
FU08 - Demais Subfunções											
Previdência Social	0,00	0,00	0,00	0,00		0,00	0,00	0,00		0,00	0,00
Previdência Básica											
Previdência do Regime Estatutário											
Previdência Complementar											
Previdência Especial											
FU09 - Administração Geral											
FU09 - Demais Subfunções											
Saúde	4.911.631,54	2.901.566,24	0,00	0,00	0,00	2.901.566,24	0,00	0,00	0,00	2.901.566,24	0,00
Atenção Básica	1.233.032,69	133.728,84	0,00	0,00	0,00	133.728,84	0,00	0,00	0,00	133.728,84	
Assistência Hospitalar e Ambulatorial	1.672.666,25	1.671.610,50	0,00	0,00	0,00	1.671.610,50	0,00	0,00	0,00	1.671.610,50	
Suporte Profilático e Terapêutico											
Vigilância Sanitária	70.383,60	65.383,60	0,00	0,00	0,00	65.383,60	0,00	0,00	0,00	65.383,60	
Vigilância Epidemiológica	404.705,70	0,00	0,00	0,00	0,00	0,00	0,00	0,00	0,00	0,00	
Alimentação e Nutrição											
FU10 - Administração Geral	1.530.843,30	1.030.843,30	0,00	0,00	0,00	1.030.843,30	0,00	0,00	0,00	1.030.843,30	

Relatório Resumido de Execução Orçamentária

Prefeitura Municipal de Santa Luzia - MA (Poder Executivo)

Orçamentos Fiscal e da Seguridade Social

CNPJ:

Exercício: 2025

Período de referência: 5º bimestre

Função/Subfunção - Intra	Execução da Despesa - Intra										INSCRITAS EM RESTOS A PAGAR NÃO PROCESSADOS (f)
	DOTAÇÃO INICIAL	DOTAÇÃO ATUALIZADA (a)	DESPESAS EMPENHADAS NO BIMESTRE	DESPESAS EMPENHADAS ATÉ O BIMESTRE (b)	% (b/III b)	SALDO (c) = (a-b)	DESPESAS LIQUIDADAS NO BIMESTRE	DESPESAS LIQUIDADAS ATÉ O BIMESTRE (d)	% (d/III d)	SALDO (e) = (a-d)	
FU10 - Demais Subfunções											
Trabalho	0,00	0,00	0,00	0,00		0,00	0,00	0,00		0,00	0,00
Proteção e Benefícios ao Trabalhador											
Relações de Trabalho											
Empregabilidade											
Fomento ao Trabalho											
FU11 - Administração Geral											
FU11 - Demais Subfunções											
Educação	3.921.275,08	2.020.275,08	63.617,36	148.342,84	0,04	1.871.932,24	63.617,36	148.342,84	0,05	1.871.932,24	0,00
Ensino Fundamental	2.896.313,91	1.460.313,91	14.738,42	79.890,26	0,02	1.380.423,65	14.738,42	79.890,26	0,03	1.380.423,65	
Ensino Médio											
Ensino Profissional											
Ensino Superior											
Educação Infantil	1.001.206,71	536.206,71	48.878,94	68.452,58	0,02	467.754,13	48.878,94	68.452,58	0,02	467.754,13	
Educação de Jovens e Adultos	23.754,46	23.754,46	0,00	0,00	0,00	23.754,46	0,00	0,00	0,00	23.754,46	
Educação Especial											
Educação Básica											
FU12 - Administração Geral											
FU12 - Demais Subfunções											
Cultura	0,00	0,00	0,00	0,00		0,00	0,00	0,00		0,00	0,00
Patrimônio Histórico Artístico e Arqueológico											
Difusão Cultural											
FU13 - Administração Geral											
FU13 - Demais Subfunções											
Direitos da Cidadania	0,00	0,00	0,00	0,00		0,00	0,00	0,00		0,00	0,00
Custódia e Reintegração Social											
Direitos Individuais Coletivos e Difusos											
Assistência aos Povos Indígenas											
FU14 - Administração Geral											
FU14 - Demais Subfunções											
Urbanismo	0,00	0,00	0,00	0,00		0,00	0,00	0,00		0,00	0,00
Infra-Estrutura Urbana											
Serviços Urbanos											
Transportes Coletivos Urbanos											
FU15 - Administração Geral											
FU15 - Demais Subfunções											
Habitação	0,00	0,00	0,00	0,00		0,00	0,00	0,00		0,00	0,00
Habitação Rural											
Habitação Urbana											
FU16 - Administração Geral											
FU16 - Demais Subfunções											
Saneamento	0,00	0,00	0,00	0,00		0,00	0,00	0,00		0,00	0,00
Saneamento Básico Rural											
Saneamento Básico Urbano											
FU17 - Administração Geral											
FU17 - Demais Subfunções											
Gestão Ambiental	15.836,31	836,31	0,00	0,00	0,00	836,31	0,00	0,00	0,00	836,31	0,00
Preservação e Conservação Ambiental	15.836,31	836,31	0,00	0,00	0,00	836,31	0,00	0,00	0,00	836,31	
Controle Ambiental											
Recuperação de Áreas Degradadas											
Recursos Hídricos											
Meteorologia											
FU18 - Administração Geral											
FU18 - Demais Subfunções											
Ciência e Tecnologia	0,00	0,00	0,00	0,00		0,00	0,00	0,00		0,00	0,00

Relatório Resumido de Execução Orçamentária

Prefeitura Municipal de Santa Luzia - MA (Poder Executivo)

Orçamentos Fiscal e da Seguridade Social

CNPJ:

Exercício: 2025

Período de referência: 5º bimestre

Função/Subfunção - Intra	Execução da Despesa - Intra										
	DOTAÇÃO INICIAL	DOTAÇÃO ATUALIZADA (a)	DESPESAS EMPENHADAS NO BIMESTRE	DESPESAS EMPENHADAS ATÉ O BIMESTRE (b)	% (b/III b)	SALDO (c) = (a-b)	DESPESAS LIQUIDADAS NO BIMESTRE	DESPESAS LIQUIDADAS ATÉ O BIMESTRE (d)	% (d/III d)	SALDO (e) = (a-d)	INSCRITAS EM RESTOS A PAGAR NÃO PROCESSADOS (f)
Desenvolvimento Científico											
Desenvolvimento Tecnológico e Engenharia											
Difusão do Conhecimento Científico e Tecnológico											
FU19 - Administração Geral											
FU19 - Demais Subfunções											
Agricultura	14.076,72	14.076,72	0,00	0,00	0,00	14.076,72	0,00	0,00	0,00	14.076,72	0,00
Abastecimento											
Extensão Rural											
Irrigação											
Promoção da Produção Agropecuária											
Defesa Agropecuária											
FU20 - Administração Geral	14.076,72	14.076,72	0,00	0,00	0,00	14.076,72	0,00	0,00	0,00	14.076,72	
FU20 - Demais Subfunções											
Organização Agrária	0,00	0,00	0,00	0,00		0,00	0,00	0,00		0,00	0,00
Reforma Agrária											
Colonização											
FU21 - Administração Geral											
FU21 - Demais Subfunções											
Indústria	0,00	0,00	0,00	0,00		0,00	0,00	0,00		0,00	0,00
Promoção Industrial											
Produção Industrial											
Mineração											
Propriedade Industrial											
Normalização e Qualidade											
FU22 - Administração Geral											
FU22 - Demais Subfunções											
Comércio e Serviços	0,00	0,00	0,00	0,00		0,00	0,00	0,00		0,00	0,00
Promoção Comercial											
Comercialização											
Comércio Exterior											
Serviços Financeiros											
Turismo											
FU23 - Administração Geral											
FU23 - Demais Subfunções											
Comunicações	0,00	0,00	0,00	0,00		0,00	0,00	0,00		0,00	0,00
Comunicações Postais											
Telecomunicações											
FU24 - Administração Geral											
FU24 - Demais Subfunções											
Energia	0,00	0,00	0,00	0,00		0,00	0,00	0,00		0,00	0,00
Conservação de Energia											
Energia Elétrica											
Combustíveis Minerais											
Biocombustíveis											
FU25 - Administração Geral											
FU25 - Demais Subfunções											
Transporte	0,00	0,00	0,00	0,00		0,00	0,00	0,00		0,00	0,00
Transporte Aéreo											
Transporte Rodoviário											
Transporte Ferroviário											
Transporte Aquaviário											
Transportes Especiais											
FU26 - Administração Geral											
FU26 - Demais Subfunções											
Desporto e Lazer	7.038,36	7.038,36	0,00	0,00	0,00	7.038,36	0,00	0,00	0,00	7.038,36	0,00

Documento gerado em 29/11/2025 18:25:54

RREO-Anexo 02 | Tabela 2.0 - Demonstrativo da Execução das Despesas por Função/Subfunção

Notas Explicativas	Valores
	31/10/2025
Notas Explicativas	-
Notas Explicativas	

RREO-Anexo 03 | Tabela 3.2 - Demonstrativo da Receita Corrente Líquida - Municípios


Demonstrativo da Receita Corrente Líquida		Evolução da Receita Corrente Líquida												TOTAL (ÚLTIMOS 12 MESES)	PREVISÃO ATUALIZADA 2025
		EVOLUÇÃO DA RECEITA REALIZADA NOS ÚLTIMOS 12 MESES													
		<MR-11>	<MR-10>	<MR-9>	<MR-8>	<MR-7>	<MR-6>	<MR-5>	<MR-4>	<MR-3>	<MR-2>	<MR-1>	<MR>		
Especificação		-	-	-	-	-	-	-	-	-	-	-	-	-	-
RECEITAS CORRENTES (I)															
Impostos, Taxas e Contribuições de Melhoria		24.817.613,52	34.085.749,67	38.869.407,16	28.154.010,19	26.680.588,13	28.761.100,28	32.737.934,01	33.839.614,55	40.833.151,82	31.885.152,54	32.437.054,85	27.650.079,53	380.751.456,25	370.081.639,18
IPTU		1.759.080,09	2.758.402,60	1.272.768,94	645.586,18	3.165.150,93	2.090.919,14	2.313.194,25	4.306.071,16	2.720.716,06	2.519.789,79	2.898.572,34	2.560.080,65	29.010.332,13	10.418.334,98
ISS		4.153,17	10.983,28	8.595,18	34.066,61	25.159,58	24.987,74	8.242,88	7.830,71	10.743,02	6.586,90	3.727,72	39.864,86	184.941,65	214.669,57
ITBI		912.813,12	971.508,21	1.060.927,29	309.762,40	425.284,39	237.324,33	320.860,37	1.133.356,84	924.743,83	631.270,40	937.498,41	495.130,80	8.360.480,39	3.670.046,13
IRRF		43.064,47	127.104,55	77.284,30	38.145,57	19.560,48	53.517,28	97.508,86	118.437,17	65.938,30	48.393,22	118.097,44	220.787,91	1.371.282,89	1.027.839,55
Outros Impostos, Taxas e Contribuições de Melhoria		794.444,38	1.645.114,36	123.189,10	213.112,48	2.682.830,14	1.767.088,61	1.843.905,63	3.006.970,11	1.703.083,66	1.813.355,34	1.830.265,23	1.793.157,18	19.216.516,22	4.476.064,10
Contribuições		4.604,95	3.692,20	2.773,07	50.499,12	12.316,34	8.001,18	42.676,51	39.476,33	16.207,25	20.183,93	8.983,54	11.139,90	220.554,32	686.272,29
Receita Patrimonial		173.378,10	124.000,88	1.658.567,36	1.605.557,80	983.990,81	2.025.980,61	2.122.204,37	2.119.819,61	2.082.345,04	2.190.966,54	1.965.881,67	195.551,83	18.688.166,54	16.888.166,54
Rendimentos de Aplicação Financeira		163.981,25	232.267,27	354.611,82	374.255,78	373.258,32	392.183,33	431.492,76	350.940,77	560.666,41	377.949,60	475.461,93	328.112,30	4.415.181,54	52.384.180,01
Outras Receitas Patrimoniais		63.591,05	65.149,37	112.595,72	247.294,15	259.452,30	296.954,71	323.435,68	297.088,94	382.194,65	361.668,94	216.503,01	210.154,23	51.920.623,80	51.920.623,80
Receita Agropecuária		100.390,20	167.117,90	242.016,10	126.961,63	113.806,02	95.228,62	108.057,08	53.851,83	178.471,76	16.280,66	258.958,92	117.958,07	1.579.098,79	463.556,21
Receita Industrial		0,00	0,00	0,00	0,00	0,00	0,00	0,00	0,00	0,00	0,00	0,00	0,00	0,00	0,00
Receita de Serviços		0,00	0,00	0,00	0,00	0,00	0,00	0,00	0,00	0,00	0,00	0,00	0,00	0,00	0,00
Transferências Correntes		22.721.174,08	30.971.078,92	35.583.459,04	25.528.610,43	22.158.188,07	24.252.017,20	27.871.042,63	27.062.783,01	35.469.424,31	26.796.446,61	27.097.138,91	24.566.334,75	330.077.697,96	288.104.013,44
Cota-Parte do FPM		5.480.319,81	8.840.479,50	5.459.087,41	7.325.464,93	4.824.155,68	4.902.164,36	6.253.406,96	6.423.108,11	6.751.088,33	5.188.725,89	6.565.658,15	4.461.615,73	72.475.274,86	61.869.056,69
Cota-Parte do ICMS		1.393.223,77	1.518.137,22	1.541.904,48	1.404.970,42	1.252.161,15	1.290.913,42	1.567.893,73	1.562.400,97	1.598.375,20	1.702.874,85	1.717.396,41	1.780.590,65	5.173.899,88	5.173.899,88
Cota-Parte do IPVA		89.188,74	72.276,49	215.894,79	335.796,17	417.792,67	276.684,44	358.584,20	232.114,88	167.279,90	131.880,51	104.554,95	115.674,22	2.517.721,96	1.158.697,67
Cota-Parte do ITR		3.796,68	1.850,54	1.877,52	2.221,78	1.290,79	4.339,35	980,94	1.859,60	1.004,00	3.295,75	37.521,10	6.327,08	548.014,08	548.014,08
Transferências da LC nº 61/1989		6.766,59	9.212,98	7.141,27	6.665,13	10.222,50	8.265,62	8.030,22	7.695,31	6.703,80	8.663,96	9.187,95	8.811,30	97.366,63	139.170,22
Transferências do FUNDEB		12.030.324,39	12.745.596,68	23.817.344,40	12.480.085,43	11.450.894,52	13.357.465,11	15.392.791,82	14.789.642,92	13.328.591,60	14.431.108,21	13.484.560,23	13.386.395,07	170.694.800,38	101.258.382,70
Outras Transferências Correntes		3.717.554,10	7.783.525,51	4.540.209,17	3.973.406,57	4.201.670,76	4.412.184,90	4.289.354,76	4.045.961,22	13.616.381,48	5.329.897,44	5.065.317,50	4.870.114,94	65.956.792,20	117.956.792,20
Outras Receitas Correntes		0,00	0,00	0,00	0,00	0,00	0,00	0,00	0,00	0,00	0,00	0,00	0,00	0,00	0,00
DEDUÇÕES (II)															
Contrib. do Servidor para o Plano de Previdência		1.375.468,00	1.534.294,91	2.882.934,31	3.212.628,90	2.032.603,78	3.106.649,45	3.571.973,66	3.551.222,11	3.063.657,15	3.427.439,43	3.054.168,35	1.237.067,79	32.050.107,84	30.995.150,17
Compensações Financ. entre Regimes Previdência		0,00	0,00	1.477.155,72	1.456.939,81	806.136,54	1.853.250,59	1.983.218,25	1.925.124,69	1.933.552,69	2.013.959,77	1.811.643,18	0,00	15.260.981,24	17.156.149,12
Rendimentos de Aplicações de Recursos Previdenciários		0,00	0,00	5.204,76	9.157,73	10.945,78	13.915,28	24.299,12	28.623,74	21.644,88	34.500,42	33.410,26	0,00	181.701,97	61.233,34
Dedução de Receita para Formação do FUNDEB		1.375.468,00	1.534.294,91	1.400.573,83	1.746.531,36	1.215.521,46	1.239.483,58	1.564.456,29	1.597.473,68	1.108.459,58	1.378.979,24	1.209.114,91	1.237.067,79	16.607.424,63	13.777.767,71
RECEITA CORRENTE LÍQUIDA (III) = (I - II)															
(-) Transferências obrigatórias da União relativas às emendas individuais (art. 166-A, § 1º, da CF) (IV)		23.442.145,52	32.551.454,76	35.986.472,85	24.941.381,29	24.647.984,35	25.654.450,83	29.165.960,35	30.288.392,44	37.769.494,67	28.457.713,11	29.382.886,50	26.413.011,74	348.701.348,41	339.088.489,01
RECEITA CORRENTE LÍQUIDA AJUSTADA PARA CÁLCULO DOS LIMITES DE ENDIVIDAMENTO (V) = (III - IV)		967,87	176.979,77	0,00	0,00	0,00	0,00	0,00	0,00	0,00	0,00	378.651,16	0,00	556.598,80	1.280.269,64
(-) Transferências obrigatórias da União relativas às emendas de bancada (art. 166, § 16, da CF) (VI)		23.441.177,65	32.374.474,99	35.986.472,85	24.941.381,29	24.647.984,35	25.654.450,83	29.165.960,35	30.288.392,44	37.769.494,67	28.457.713,11	29.004.235,34	26.413.011,74	348.144.749,61	337.806.219,37
(-) Transferências da União relativas a remuneração dos agentes comunitários de saúde e de combate às endemias (CF, art. 198, §1º) (VII)		0,00	0,00	0,00	0,00	0,00	0,00	0,00	0,00	0,00	0,00	0,00	0,00	0,00	0,00
(-) Outras Deduções Constitucionais ou Legais (VIII)		824.608,00	1.646.392,00	883.476,00	856.152,00	856.152,00	847.044,00	847.044,00	844.008,00	840.972,00	844.008,00	844.008,00	850.080,00	10.983.944,00	3.990.000,00
RECEITA CORRENTE LÍQUIDA AJUSTADA PARA CÁLCULO DOS LIMITES DA DESPESA COM PESSOAL (IX) = (V - VI - VII - VIII)		0,00	0,00	0,00	0,00	0,00	0,00	0,00	0,00	0,00	0,00	0,00	0,00	0,00	0,00
		22.616.569,65	30.728.082,99	35.102.996,85	24.085.229,29	23.791.832,35	24.807.406,83	28.318.916,35	29.444.384,44	36.928.522,67	27.613.705,11	28.160.227,34	25.562.931,74	337.160.805,61	333.816.219,37

RREO-Anexo 03 | Tabela 3.2 - Demonstrativo da Receita Corrente Líquida - Municípios

Notas Explicativas	Valores
	31/10/2025
Notas Explicativas	-
Notas Explicativas	

RREO-Anexo 04 | Tabela 4 - Demonstrativo das Receitas e Despesas Previdenciárias

Receitas Previdenciárias - RPPS - Fundo em Capitalização (Plano Previdenciário)	Execução da Receita	
	PREVISÃO ATUALIZADA (a)	RECEITAS REALIZADAS ATÉ O BIMESTRE (b)
Receitas	-	-
RECEITAS CORRENTES (I)	16.563.232,46	16.770.695,53
Receita de Contribuições dos Segurados	15.750.065,86	15.899.593,39
Ativo	15.750.065,86	15.899.593,39
Inativo	0,00	0,00
Pensionista	0,00	0,00
Receita de Contribuições Patronais	776.083,26	644.422,43
Ativo	776.083,26	644.422,43
Inativo	0,00	0,00
Pensionista	0,00	0,00
Receita Patrimonial	37.083,34	226.679,71
Receitas Imobiliárias	0,00	0,00
Receitas de Valores Mobiliários	37.083,34	226.679,71
Outras Receitas Patrimoniais	0,00	0,00
Receita de Serviços	0,00	0,00
Outras Receitas Correntes	0,00	0,00
Compensação Financeira entre os Regimes	0,00	0,00
Receita de Aportes Periódicos para Amortização de Déficit Atuarial do RPPS (II)	0,00	0,00
Demais Receitas Correntes	0,00	0,00
RECEITAS DE CAPITAL (III)	0,00	0,00
Alienação de Bens, Direitos e Ativos	0,00	0,00
Amortização de Empréstimos	0,00	0,00
Outras Receitas de Capital	0,00	0,00
TOTAL DAS RECEITAS DO FUNDO EM CAPITALIZAÇÃO (IV) = (I + III - II)	16.563.232,46	16.770.695,53

 <div>Sistema de Informações Contábeis e Fiscais do Setor Público Brasileiro</div> <div>TESOURO NACIONAL</div>	Relatório Resumido de Execução Orçamentária
	Prefeitura Municipal de Santa Luzia - MA (Poder Executivo)
	Orçamentos Fiscal e da Seguridade Social
	CNPJ:
	Exercício: 2025
	Período de referência: 5º bimestre

RREO-Anexo 04 | Tabela 4 - Demonstrativo das Receitas e Despesas Previdenciárias

Despesas Previdenciárias - RPPS - Fundo em Capitalização (Plano Previdenciário)	Execução da Despesa				
	DOTAÇÃO ATUALIZADA (c)	DESPESAS EMPENHADAS ATÉ O BIMESTRE (d)	DESPESAS LIQUIDADAS ATÉ O BIMESTRE (e)	DESPESAS PAGAS ATÉ O BIMESTRE (f)	INSCRITAS EM RESTOS A PAGAR NÃO PROCESSADOS NO EXERCÍCIO (g)
Despesas	-	-	-	-	-
Benefícios	0,00	13.705.513,36	13.705.513,36	13.705.513,36	0,00
Aposentadorias	0,00	11.730.803,00	11.730.803,00	11.730.803,00	
Pensões por Morte	0,00	1.974.710,36	1.974.710,36	1.974.710,36	
Outras Despesas Previdenciárias	2.468.711,87	1.437.245,99	1.151.412,85	1.148.140,85	0,00
Compensação Financeira entre os Regimes	0,00	0,00	0,00	0,00	
Demais Despesas Previdenciárias	2.468.711,87	1.437.245,99	1.151.412,85	1.148.140,85	
TOTAL DAS DESPESAS DO FUNDO EM CAPITALIZAÇÃO (V)	2.468.711,87	15.142.759,35	14.856.926,21	14.853.654,21	0,00
RESULTADO PREVIDENCIÁRIO - FUNDO EM CAPITALIZAÇÃO (VI) = (IV – V)	14.094.520,59	1.627.936,18	1.913.769,32	1.917.041,32	

Relatório Resumido de Execução Orçamentária
Prefeitura Municipal de Santa Luzia - MA (Poder Executivo)
Orçamentos Fiscal e da Seguridade Social
CNPJ:
Exercício: 2025
Período de referência: 5º bimestre

RREO-Anexo 04 | Tabela 4 - Demonstrativo das Receitas e Despesas Previdenciárias

Recursos RPPS Arrecadados em Exercícios Anteriores	Previsão Orçamentária
	PREVISÃO ORÇAMENTÁRIA
Recursos RPPS Arrecadados em Exercícios Anteriores	-
VALOR	0,00

RREO-Anexo 04 | Tabela 4 - Demonstrativo das Receitas e Despesas Previdenciárias

Reserva Orçamentária do RPPS	Previsão Orçamentária
	PREVISÃO ORÇAMENTÁRIA
Reserva Orçamentária do RPPS	-
VALOR	0,00

RREO-Anexo 04 | Tabela 4 - Demonstrativo das Receitas e Despesas Previdenciárias


Aportes de Recursos para o Fundo em Capitalização do RPPS	Aportes de Recursos
	APORTES REALIZADOS
Aportes de Recursos para o Fundo em Capitalização do RPPS	-
Plano de Amortização - Contribuição Patronal Suplementar	0,00
Plano de Amortização - Aporte Periódico de Valores Predefinidos	0,00
Outros Aportes para o RPPS	0,00
Recursos para Cobertura de Déficit Financeiro	0,00

RREO-Anexo 04 | Tabela 4 - Demonstrativo das Receitas e Despesas Previdenciárias

Bens e Direitos do RPPS (Fundo em Capitalização)	Período de Referência
	SALDO ATUAL
Bens e Direitos do RPPS (Fundo em Capitalização)	-
Caixa e Equivalentes de Caixa	0,00
Investimentos e Aplicações	0,00
Outros Bens e Direitos	0,00


RREO-Anexo 04 | Tabela 4 - Demonstrativo das Receitas e Despesas Previdenciárias

Receitas Previdenciárias - RPPS - Fundo em Repartição (Plano Financeiro)	Execução da Receita	
	PREVISÃO ATUALIZADA (a)	RECEITAS REALIZADAS ATÉ O BIMESTRE (b)
Receitas	-	-
RECEITAS CORRENTES (VII)	0,00	0,00
Receita de Contribuições dos Segurados	0,00	0,00
Ativo	0,00	0,00
Inativo	0,00	0,00
Pensionista	0,00	0,00
Receita de Contribuições Patronais	0,00	0,00
Ativo	0,00	0,00
Inativo	0,00	0,00
Pensionista	0,00	0,00
Receita Patrimonial	0,00	0,00
Receitas Imobiliárias	0,00	0,00
Receitas de Valores Mobiliários	0,00	0,00
Outras Receitas Patrimoniais	0,00	0,00
Receita de Serviços	0,00	0,00
Outras Receitas Correntes	0,00	0,00
Compensação Financeira entre os Regimes	0,00	0,00
Demais Receitas Correntes	0,00	0,00
RECEITAS DE CAPITAL (VIII)	0,00	0,00
Alienação de Bens, Direitos e Ativos	0,00	0,00
Amortização de Empréstimos	0,00	0,00
Outras Receitas de Capital	0,00	0,00
TOTAL DAS RECEITAS DO FUNDO EM REPARTIÇÃO (IX) = (VII + VIII)	0,00	0,00

 <div>Sistema de Informações Contábeis e Fiscais do Setor Público Brasileiro</div> <div>TESOURO NACIONAL</div>	Relatório Resumido de Execução Orçamentária
	Prefeitura Municipal de Santa Luzia - MA (Poder Executivo)
	Orçamentos Fiscal e da Seguridade Social
	CNPJ:
	Exercício: 2025
	Período de referência: 5º bimestre

RREO-Anexo 04 | Tabela 4 - Demonstrativo das Receitas e Despesas Previdenciárias

Despesas Previdenciárias - RPPS - Fundo em Repartição (Plano Financeiro)	Execução da Despesa				
	DOTAÇÃO ATUALIZADA (c)	DESPESAS EMPENHADAS ATÉ O BIMESTRE (d)	DESPESAS LIQUIDADAS ATÉ O BIMESTRE (e)	DESPESAS PAGAS ATÉ O BIMESTRE (f)	INSCRITAS EM RESTOS A PAGAR NÃO PROCESSADOS NO EXERCÍCIO (g)
Despesas	-	-	-	-	-
Benefícios	0,00	0,00	0,00	0,00	0,00
Aposentadorias	0,00	0,00	0,00	0,00	
Pensões por Morte	0,00	0,00	0,00	0,00	
Outras Despesas Previdenciárias	0,00	0,00	0,00	0,00	0,00
Compensação Financeira entre os Regimes	0,00	0,00	0,00	0,00	
Demais Despesas Previdenciárias	0,00	0,00	0,00	0,00	
TOTAL DAS DESPESAS DO FUNDO EM REPARTIÇÃO (X)	0,00	0,00	0,00	0,00	0,00
RESULTADO PREVIDENCIÁRIO - FUNDO EM REPARTIÇÃO (XI) = (IX – X)					

 <div> Sistema de Informações Contábeis e Fiscais do Setor Público Brasileiro </div> <div> TESOURO NACIONAL </div>	Relatório Resumido de Execução Orçamentária
	Prefeitura Municipal de Santa Luzia - MA (Poder Executivo)
	Orçamentos Fiscal e da Seguridade Social
	CNPJ:
	Exercício: 2025
	Período de referência: 5º bimestre

RREO-Anexo 04 | Tabela 4 - Demonstrativo das Receitas e Despesas Previdenciárias


Aportes de Recursos para o Fundo em Repartição do RPPS	Aportes de Recursos
	APORTES REALIZADOS
Aportes de Recursos para o Fundo em Repartição do RPPS	-
Recursos para Cobertura de Insuficiências Financeiras	0,00
Recursos para Formação de Reserva	0,00

RREO-Anexo 04 | Tabela 4 - Demonstrativo das Receitas e Despesas Previdenciárias

Bens e Direitos do RPPS (Fundo em Repartição)	Período de Referência
	SALDO ATUAL
Bens e Direitos do RPPS (Fundo em Repartição)	-
Caixa e Equivalentes de Caixa	2.672.074,44
Investimentos e Aplicações	0,00
Outros Bens e Direitos	0,00


RREO-Anexo 04 | Tabela 4 - Demonstrativo das Receitas e Despesas Previdenciárias

Receitas da Administração - RPPS	Execução da Receita	
	PREVISÃO ATUALIZADA (a)	RECEITAS REALIZADAS ATÉ O BIMESTRE (b)
Receitas da Administração - RPPS	-	-
RECEITAS CORRENTES	654.150,00	326.233,79
TOTAL DAS RECEITAS DA ADMINISTRAÇÃO RPPS - (XII)	654.150,00	326.233,79

 <div>Sistema de Informações Contábeis e Fiscais do Setor Público Brasileiro</div> <div>TESOURO NACIONAL</div>	Relatório Resumido de Execução Orçamentária
	Prefeitura Municipal de Santa Luzia - MA (Poder Executivo)
	Orçamentos Fiscal e da Seguridade Social
	CNPJ:
	Exercício: 2025
	Período de referência: 5º bimestre

RREO-Anexo 04 | Tabela 4 - Demonstrativo das Receitas e Despesas Previdenciárias

Despesas da Administração - RPPS	Execução da Despesa				
	DOTAÇÃO ATUALIZADA (c)	DESPESAS EMPENHADAS ATÉ O BIMESTRE (d)	DESPESAS LIQUIDADAS ATÉ O BIMESTRE (e)	DESPESAS PAGAS ATÉ O BIMESTRE (f)	INSCRITAS EM RESTOS A PAGAR NÃO PROCESSADOS NO EXERCÍCIO (g)
Despesas da Administração - RPPS	-	-	-	-	-
DESPESAS CORRENTES (XIII)	577.650,00	118.043,82	118.043,82	118.043,82	0,00
Pessoal e Encargos Sociais	472.500,00	118.043,82	118.043,82	118.043,82	
Demais Despesas Correntes	105.150,00	0,00	0,00	0,00	
DESPESAS DE CAPITAL (XIV)	0,00	0,00	0,00	0,00	
TOTAL DAS DESPESAS DA ADMINISTRAÇÃO RPPS (XV) = (XIII + XIV)	577.650,00	118.043,82	118.043,82	118.043,82	0,00
RESULTADO DA ADMINISTRAÇÃO RPPS (XVI) = (XII – XV)	76.500,00	208.189,97	208.189,97	208.189,97	


 <div>Sistema de Informações Contábeis e Fiscais do Setor Público Brasileiro</div> <div>TESOURO NACIONAL</div>	Relatório Resumido de Execução Orçamentária
	Prefeitura Municipal de Santa Luzia - MA (Poder Executivo)
	Orçamentos Fiscal e da Seguridade Social
	CNPJ:
	Exercício: 2025
	Período de referência: 5º bimestre

RREO-Anexo 04 | Tabela 4 - Demonstrativo das Receitas e Despesas Previdenciárias

Bens e Direitos - Administração do RPPS	Período de Referência
	SALDO ATUAL
Bens e Direitos - Administração do RPPS	-
Caixa e Equivalentes de Caixa	0,00
Investimentos e Aplicações	0,00
Outros Bens e Direitos	0,00


RREO-Anexo 04 | Tabela 4 - Demonstrativo das Receitas e Despesas Previdenciárias

Receitas Previdenciárias (Benefícios Mantidos Pelo Tesouro)	Execução da Receita	
	PREVISÃO ATUALIZADA (a)	RECEITAS REALIZADAS ATÉ O BIMESTRE (b)
Receitas Previdenciárias (Benefícios Mantidos Pelo Tesouro)	-	-
Contribuições dos Servidores	0,00	0,00
Demais Receitas Previdenciárias	0,00	0,00
TOTAL DAS RECEITAS (BENEFÍCIOS MANTIDOS PELO TESOURO) (XVII)	0,00	0,00

 <div>Sistema de Informações Contábeis e Fiscais do Setor Público Brasileiro</div> <div>TESOURO NACIONAL</div>	Relatório Resumido de Execução Orçamentária
	Prefeitura Municipal de Santa Luzia - MA (Poder Executivo)
	Orçamentos Fiscal e da Seguridade Social
	CNPJ:
	Exercício: 2025
	Período de referência: 5º bimestre

RREO-Anexo 04 | Tabela 4 - Demonstrativo das Receitas e Despesas Previdenciárias

Despesas Previdenciárias (Benefícios Mantidos Pelo Tesouro)	Execução da Despesa				
	DOTAÇÃO ATUALIZADA (c)	DESPESAS EMPENHADAS ATÉ O BIMESTRE (d)	DESPESAS LIQUIDADAS ATÉ O BIMESTRE (e)	DESPESAS PAGAS ATÉ O BIMESTRE (f)	INSCRITAS EM RESTOS A PAGAR NÃO PROCESSADOS NO EXERCÍCIO (g)
Despesas Previdenciárias (Benefícios Mantidos Pelo Tesouro)	-	-	-	-	-
Aposentadorias	0,00	0,00	0,00	0,00	
Pensões	0,00	0,00	0,00	0,00	
Outras Despesas Previdenciárias	0,00	0,00	0,00	0,00	
TOTAL DAS DESPESAS (BENEFÍCIOS MANTIDOS PELO TESOIRO) (XVIII)	0,00	0,00	0,00	0,00	0,00
RESULTADO DOS BENEFÍCIOS MANTIDOS PELO TESOIRO (XIX) = (XVII - XVIII)					


 <div> Sistema de Informações Contábeis e Fiscais do Setor Público Brasileiro </div> <div> TESOURO NACIONAL </div>	Relatório Resumido de Execução Orçamentária
	Prefeitura Municipal de Santa Luzia - MA (Poder Executivo)
	Orçamentos Fiscal e da Seguridade Social
	CNPJ:
	Exercício: 2025
	Período de referência: 5º bimestre

RREO-Anexo 04 | Tabela 4 - Demonstrativo das Receitas e Despesas Previdenciárias

Notas Explicativas	Valores
	31/10/2025
Notas Explicativas	-
Notas Explicativas	

RREO-Anexo 06 | Tabela 6.3 - Demonstrativo dos Resultados Primário e Nominal - Municípios

Cálculo Acima da Linha - Receitas Primárias	Receita Orçamentária	
	PREVISÃO ATUALIZADA	Até o Bimestre / 2025
		RECEITAS REALIZADAS (a)
Cálculo Acima da Linha - Receitas Primárias	-	-
RECEITAS CORRENTES (EXCETO FONTES RPPS) (I)	339.086.489,01	295.828.616,41
Impostos, Taxas e Contribuições de Melhoria	10.418.334,98	24.502.096,02
IPTU	214.669,57	169.805,20
ISS	3.670.046,13	6.482.025,62
ITBI	1.371.282,89	851.803,97
IRRF	4.476.064,10	16.786.204,06
Outros Impostos, Taxas e Contribuições de Melhoria	686.272,29	212.257,17
Contribuições	1.532.017,42	1.689.884,40
Receita Patrimonial	52.322.946,67	4.297.567,10
Aplicações Financeiras (II)	51.859.390,46	2.748.654,31
Outras Receitas Patrimoniais	463.556,21	1.548.912,79
Transferências Correntes	274.326.245,73	265.339.068,89
Cota-Parte do FPM	49.428.390,29	47.562.803,04
Cota-Parte do ICMS	4.188.395,15	12.375.383,89
Cota-Parte do IPVA	937.993,35	2.356.256,73
Cota-Parte do ITR	443.630,44	48.574,43
Transferências da LC nº 61/1989	112.661,60	81.387,06
Transferências do FUNDEB	101.258.382,70	146.514.724,30
Outras Transferências Correntes	117.956.792,20	56.399.939,44
Demais Receitas Correntes	486.944,21	0,00
Outras Receitas Financeiras (III)	0,00	0,00
Receitas Correntes Restantes	486.944,21	0,00
RECEITAS PRIMÁRIAS CORRENTES (EXCETO FONTES RPPS) (IV) = (I - (II + III))	287.227.098,55	293.079.962,10
RECEITAS PRIMÁRIAS CORRENTES (COM FONTES RPPS) (V)	17.156.149,12	16.870.249,61
RECEITAS NÃO PRIMÁRIAS CORRENTES (COM FONTES RPPS) (VI)	61.233,34	226.679,71
RECEITAS DE CAPITAL (EXCETO FONTES RPPS) (VII)	50.841.688,82	8.291,12
Operações de Crédito (VIII)	92.780,16	0,00
Amortização de Empréstimos (IX)	262.698,22	0,00
Alienação de Bens	139.170,24	0,00
Receitas de Alienação de Investimentos Temporários (X)	0,00	0,00
Receitas de Alienação de Investimentos Permanentes (XI)	0,00	0,00
Outras Alienações de Bens	139.170,24	0,00
Transferências de Capital	50.186.713,85	8.291,12
Convênios	16.516.571,09	8.291,12
Outras Transferências de Capital	33.670.142,76	0,00
Outras Receitas de Capital	160.326,35	0,00
Outras Receitas de Capital Não Primárias (XII)	0,00	0,00
Outras Receitas de Capital Primárias	160.326,35	0,00
RECEITAS PRIMÁRIAS DE CAPITAL (EXCETO FONTES RPPS) (XIII) = (VII - (VIII + IX + X + XI + XII))	50.486.210,44	8.291,12
RECEITAS PRIMÁRIAS DE CAPITAL (COM FONTES RPPS) (XIV)	0,00	0,00
RECEITAS NÃO PRIMÁRIAS DE CAPITAL (COM FONTES RPPS) (XV)	0,00	0,00
RECEITA PRIMÁRIA TOTAL (XVI) = (IV + V + XIII + XIV)	354.869.458,11	309.958.502,83
RECEITA PRIMÁRIA TOTAL (EXCETO FONTES RPPS) (XVII) = (IV + XIII)	337.713.308,99	293.088.253,22

 <div>Sistema de Informações Contábeis e Fiscais do Setor Público Brasileiro</div> <div>TESOURO NACIONAL</div>	Relatório Resumido de Execução Orçamentária
	Prefeitura Municipal de Santa Luzia - MA (Poder Executivo)
	Orçamentos Fiscal e da Seguridade Social
	CNPJ:
	Exercício: 2025
	Período de referência: 5º bimestre

RREO-Anexo 06 | Tabela 6.3 - Demonstrativo dos Resultados Primário e Nominal - Municípios

Cálculo Acima da Linha - Despesas Primárias	Despesa Orçamentária						
	DOTAÇÃO ATUALIZADA	Até o Bimestre / 2025					RESTOS A PAGAR NÃO PROCESSADOS
		DESPESAS EMPENHADAS	DESPESAS LIQUIDADAS	DESPESAS PAGAS (a)	RESTOS A PAGAR PROCESSADOS PAGOS (b)	LIQUIDADOS	
Cálculo Acima da Linha - Despesas Primárias	-	-	-	-	-	-	-
DESPESAS CORRENTES (EXCETO FONTES RPPS) (XVIII)	378.237.784,69	305.601.019,27	276.792.072,13	271.561.202,83	108.023,50	0,00	0,00
Pessoal e Encargos Sociais	225.481.892,24	191.359.775,83	191.350.054,92	187.891.708,30	0,00	0,00	0,00
Juros e Encargos da Dívida (XIX)	250.752,18	29.033,56	29.033,56	29.033,56	0,00	0,00	0,00
Outras Despesas Correntes	152.505.140,27	114.212.209,88	85.412.983,65	83.640.460,97	108.023,50	0,00	0,00
DESPESAS PRIMÁRIAS CORRENTES (EXCETO FONTES RPPS) (XX) = (XVIII - XIX)	377.987.032,51	305.571.985,71	276.763.038,57	271.532.169,27	108.023,50	0,00	0,00
DESPESAS PRIMÁRIAS CORRENTES (COM FONTES RPPS) (XXI)	17.828.261,08	15.260.803,17	14.974.970,03	14.971.698,03	0,00	0,00	0,00
DESPESAS NÃO PRIMÁRIAS CORRENTES (COM FONTES RPPS) (XXII)	0,00	0,00	0,00	0,00	0,00	0,00	0,00
DESPESAS DE CAPITAL (EXCETO FONTES RPPS) (XXIII)	36.012.883,61	10.224.684,40	7.558.967,83	7.558.967,82	0,00	0,00	0,00
Investimentos	34.098.382,29	9.580.046,72	6.914.330,15	6.914.330,14	0,00	0,00	0,00
Inversões Financeiras	0,00	0,00	0,00	0,00	0,00	0,00	0,00
Concessão de Empréstimos e Financiamentos (XXIV)	0,00	0,00	0,00	0,00	0,00	0,00	0,00
Aquisição de Título de Capital já Integralizado (XXV)	0,00	0,00	0,00	0,00	0,00	0,00	0,00
Aquisição de Título de Crédito (XXVI)	0,00	0,00	0,00	0,00	0,00	0,00	0,00
Demais Inversões Financeiras	0,00	0,00	0,00	0,00	0,00	0,00	0,00
Amortização da Dívida (XXVII)	1.914.501,32	644.637,68	644.637,68	644.637,68	0,00	0,00	0,00
DESPESAS PRIMÁRIAS DE CAPITAL (EXCETO FONTES RPPS) (XXVIII) = (XXIII - (XXIV + XXV + XXVI + XXVII))	34.098.382,29	9.580.046,72	6.914.330,15	6.914.330,14	0,00	0,00	0,00
RESERVA DE CONTINGÊNCIA (XXIX)	1.198.509,53						
DESPESAS PRIMÁRIAS DE CAPITAL (COM FONTES RPPS) (XXX)	-31.878,62	0,00	0,00	0,00	0,00	0,00	0,00
DESPESAS NÃO PRIMÁRIAS DE CAPITAL (COM FONTES RPPS) (XXXI)	0,00	0,00	0,00	0,00	0,00	0,00	0,00
DESPESA PRIMÁRIA TOTAL (XXXII) = (XX + XXI + XXVIII + XXIX + XXX)	431.080.306,79	330.412.835,60	298.652.338,75	293.418.197,44	108.023,50	0,00	0,00
DESPESA PRIMÁRIA TOTAL (EXCETO FONTES RPPS) (XXXIII) = (XX + XXVIII + XXIX)	413.283.924,33	315.152.032,43	283.677.368,72	278.446.499,41	108.023,50	0,00	0,00

Relatório Resumido de Execução Orçamentária
Prefeitura Municipal de Santa Luzia - MA (Poder Executivo)
Orçamentos Fiscal e da Seguridade Social
CNPJ:
Exercício: 2025
Período de referência: 5º bimestre

RREO-Anexo 06 | Tabela 6.3 - Demonstrativo dos Resultados Primário e Nominal - Municípios

Resultado Primário - Acima da Linha	Até o Bimestre / 2025
	VALOR
Resultado Primário - Acima da Linha	-
RESULTADO PRIMÁRIO (COM RPPS) - Acima da Linha (XXXIV) = (XVIa - (XXXIIa + XXXIIb + XXXIIc))	16.432.281,89
RESULTADO PRIMÁRIO (SEM RPPS) - Acima da Linha (XXXV) = (XVIIa - (XXXIIa + XXXIIb + XXXIIc))	14.533.730,31

RREO-Anexo 06 | Tabela 6.3 - Demonstrativo dos Resultados Primário e Nominal - Municípios

Meta Fiscal para o Resultado Primário	Meta Fixada na LDO
	VALOR CORRENTE
Meta Fiscal para o Resultado Primário	-
Meta fixada no Anexo de Metas Fiscais da LDO para o exercício de referência	-44.196.069,34

RREO-Anexo 06 | Tabela 6.3 - Demonstrativo dos Resultados Primário e Nominal - Municípios

Juros Nominais	Até o Bimestre / 2025
	VALOR INCORRIDO
Juros Nominais	-
Juros, Encargos e Variações Monetárias Ativos (Exceto RPPS) (XXXVI)	0,00
Juros, Encargos e Variações Monetárias Passivos (Exceto RPPS) (XXXVII)	0,00

RREO-Anexo 06 | Tabela 6.3 - Demonstrativo dos Resultados Primário e Nominal - Municípios

Resultado Nominal - Acima da Linha	Até o Bimestre / 2025
	VALOR
Resultado Nominal - Acima da Linha	-
RESULTADO NOMINAL (SEM RPPS) - Acima da Linha (XXXVIII) = XXXV + (XXXVI - XXXVII)	14.533.730,31

RREO-Anexo 06 | Tabela 6.3 - Demonstrativo dos Resultados Primário e Nominal - Municípios

Cálculo Abaixo da Linha - Resultado Nominal	Saldo	
	Em 31/12/2024 (a)	Até o Bimestre 2025 (b)
Cálculo Abaixo da Linha - Resultado Nominal	-	-
DÍVIDA CONSOLIDADA (XXXIX)	0,00	0,00
DEDUÇÕES (XL)	-3.184,24	-8.317.852,81
Disponibilidade de Caixa	-3.184,24	-8.317.852,81
Disponibilidade de Caixa Bruta	0,00	0,00
(-) Restos a Pagar Processados (XLI)	0,00	0,00
(-) Depósitos Restituíveis e Valores Vinculados	3.184,24	8.317.852,81
Demais Haveres Financeiros	0,00	0,00
DÍVIDA CONSOLIDADA LÍQUIDA (XLII) = (XXXIX - XL)	3.184,24	8.317.852,81

RREO-Anexo 06 | Tabela 6.3 - Demonstrativo dos Resultados Primário e Nominal - Municípios


Resultado Nominal - Abaixo da Linha	Até o Bimestre / 2025
	VALOR
Resultado Nominal - Abaixo da Linha	-
RESULTADO NOMINAL (SEM RPPS) - Abaixo da Linha (XLIII) = (XLIIa - XLIIb)	-8.314.668,57

RREO-Anexo 06 | Tabela 6.3 - Demonstrativo dos Resultados Primário e Nominal - Municípios

Meta Fiscal para o Resultado Nominal	Meta Fixada na LDO
	VALOR CORRENTE
Meta Fiscal para o Resultado Nominal	-
Meta fixada no Anexo de Metas Fiscais da LDO para o exercício de referência	0,00

RREO-Anexo 06 | Tabela 6.3 - Demonstrativo dos Resultados Primário e Nominal - Municípios

Ajuste Metodológico	Até o Bimestre / 2025
	VALOR
Ajuste Metodológico	-
VARIAÇÃO DO SALDO DE RPP (XLIV) = (XLIIb - XLIIa)	-108.023,50
RECEITA DE ALIENAÇÃO DE INVESTIMENTOS PERMANENTES (XLV) = (XI)	0,00
VARIAÇÃO CAMBIAL (XLVI)	0,00
VARIAÇÃO DO SALDO DE PRECATÓRIOS INTEGRANTES DA DC (XLVII)	0,00
VARIAÇÃO DO SALDO DAS DEMAIS OBRIGAÇÕES INTEGRANTES DA DC (XLVIII)	0,00
OUTROS AJUSTES (XLIX)	0,00
RESULTADO NOMINAL (SEM RPPS) AJUSTADO - Abaixo da Linha (L) = (XLIII + (XLIV - XLV + XLVI + XLVII + XLVIII) +/- (XLIX))	-8.314.668,57

 <div>Sistema de Informações Contábeis e Fiscais do Setor Público Brasileiro</div> <div>TESOURO NACIONAL</div>	Relatório Resumido de Execução Orçamentária
	Prefeitura Municipal de Santa Luzia - MA (Poder Executivo)
	Orçamentos Fiscal e da Seguridade Social
	CNPJ:
	Exercício: 2025
	Período de referência: 5º bimestre

RREO-Anexo 06 | Tabela 6.3 - Demonstrativo dos Resultados Primário e Nominal - Municípios

Resultado Primário - Abaixo da Linha	Até o Bimestre / 2025
	VALOR
Resultado Primário - Abaixo da Linha	-
RESULTADO PRIMÁRIO (SEM RPPS) - Abaixo da Linha (LI) = (L) - (XXXVI - XXXVII)	-8.314.668,57

RREO-Anexo 06 | Tabela 6.3 - Demonstrativo dos Resultados Primário e Nominal - Municípios

Informações Adicionais	PREVISÃO ORÇAMENTÁRIA
	PREVISÃO ORÇAMENTÁRIA
Informações Adicionais	-
SALDO DE EXERCÍCIOS ANTERIORES	0,00
Recursos Arrecadados em Exercícios Anteriores - RPPS	0,00
Superávit Financeiro Utilizado para Abertura e Reabertura de Créditos Adicionais	0,00
RESERVA ORÇAMENTÁRIA DO RPPS	0,00

RREO-Anexo 06 | Tabela 6.3 - Demonstrativo dos Resultados Primário e Nominal - Municípios


Notas Explicativas	Valores
	31/10/2025
Notas Explicativas	-
Notas Explicativas	

RREO-Anexo 07 | Tabela 7.0 - Demonstrativo dos Restos à Pagar por Poder e Órgão - Municípios

Poder/Órgão	Poder/Órgão											
	Poder/Órgão											
	RESTOS A PAGAR PROCESSADOS					RESTOS A PAGAR NÃO PROCESSADOS						
	Inscritos		Pagos (c)	Cancelados (d)	Saldo e = (a + b) - (c + d)	Inscritos		Liquidados (h)	Pagos (i)	Cancelados (j)	Saldo k = (f + g) - (i + j)	Saldo Total L = (e + k)
	Em Exercícios Anteriores (a)	Em 31 de dezembro de 2024 (b)				Em Exercícios Anteriores (f)	Em 31 de dezembro de 2024 (g)					
RESTOS A PAGAR (EXCETO INTRA-ORÇAMENTÁRIOS) (I)	607.320,98	13.866.809,13	108.023,50	0,00	14.366.106,61	0,00	0,00	0,00	0,00	0,00	0,00	14.366.106,61
PODER EXECUTIVO	607.320,98	13.866.809,13	108.023,50	0,00	14.366.106,61	0,00	0,00	0,00	0,00	0,00	0,00	14.366.106,61
PODER LEGISLATIVO	0,00	0,00	0,00	0,00	0,00	0,00	0,00	0,00	0,00	0,00	0,00	0,00
Câmara Municipal												
Tribunal de Contas do Município												
RESTOS A PAGAR (INTRA-ORÇAMENTÁRIOS) (II)	0,00	0,00	0,00	0,00	0,00	0,00	0,00	0,00	0,00	0,00	0,00	0,00
TOTAL (III) = (I + II)	607.320,98	13.866.809,13	108.023,50	0,00	14.366.106,61	0,00	0,00	0,00	0,00	0,00	0,00	14.366.106,61

RREO-Anexo 07 | Tabela 7.0 - Demonstrativo dos Restos à Pagar por Poder e Órgão - Municípios

Poder/Órgão - Intra	Poder/Órgão - Intra											
	Poder/Órgão Intra											
	RESTOS A PAGAR PROCESSADOS					RESTOS A PAGAR NÃO PROCESSADOS						
	Inscritos		Pagos (c)	Cancelados (d)	Saldo e = (a + b) - (c + d)	Inscritos		Liquidados (h)	Pagos (i)	Cancelados (j)	Saldo k = (f + g) - (i + j)	Saldo Total L = (e + k)
	Em Exercícios Anteriores (a)	Em 31 de dezembro de 2024 (b)				Em Exercícios Anteriores (f)	Em 31 de dezembro de 2024 (g)					
RESTOS A PAGAR (INTRA-ORÇAMENTÁRIOS) (II)	0,00	0,00	0,00	0,00	0,00	0,00	0,00	0,00	0,00	0,00	0,00	0,00
PODER EXECUTIVO	0,00	0,00	0,00	0,00	0,00	0,00	0,00	0,00	0,00	0,00	0,00	0,00
PODER LEGISLATIVO	0,00	0,00	0,00	0,00	0,00	0,00	0,00	0,00	0,00	0,00	0,00	0,00
Câmara Municipal												
Tribunal de Contas do Município												


 <p>Sistema de Informações Contábeis e Fiscais do Setor Público Brasileiro</p> <p>TESOURO NACIONAL</p>	Relatório Resumido de Execução Orçamentária
	Prefeitura Municipal de Santa Luzia - MA (Poder Executivo)
	Orçamentos Fiscal e da Seguridade Social
	CNPJ:
	Exercício: 2025
	Período de referência: 5º bimestre

RREO-Anexo 07 | Tabela 7.0 - Demonstrativo dos Restos à Pagar por Poder e Órgão - Municípios

Notas Explicativas	Valores
	31/10/2025
Notas Explicativas	-
Notas Explicativas	

RREO-Anexo 13 | Tabela 13.0 - Demonstrativo das Parcerias Público-Privadas

Impactos das Contratações de PPP	Especificação de PPP	
	SALDO TOTAL EM 31 DE DEZEMBRO DO EXERCÍCIO ANTERIOR	SALDO FINAL ATÉ O BIMESTRE
Impactos das Contratações de PPP	-	-
TOTAL DE ATIVOS	0,00	0,00
Ativos Constituídos pela SPE	0,00	0,00
TOTAL DE PASSIVOS	0,00	0,00
Obrigações decorrentes de Ativos Constituídos pela SPE	0,00	0,00
Provisões de PPP	0,00	0,00
Outros Passivos	0,00	0,00
ATOS POTENCIAIS PASSIVOS	0,00	0,00
Obrigações Contratuais	0,00	0,00
Riscos não Provisionados	0,00	0,00
Garantias Concedidas	0,00	0,00
Outros Passivos Contingentes	0,00	0,00

 <div>Sistema de Informações Contábeis e Fiscais do Setor Público Brasileiro</div> <div>TESOURO NACIONAL</div>	Relatório Resumido de Execução Orçamentária
	Prefeitura Municipal de Santa Luzia - MA (Poder Executivo)
	Orçamentos Fiscal e da Seguridade Social
	CNPJ:
	Exercício: 2025
	Período de referência: 5º bimestre

RREO-Anexo 13 | Tabela 13.0 - Demonstrativo das Parcerias Público-Privadas | Do Ente Federado, exceto estatais não dependentes - Contratadas (I.1)

Despesas de PPP Do Ente Federado, exceto estatais não dependentes - Contratadas (I.1)	Despesas de PPP										
	EXERCÍCIO ANTERIOR	EXERCÍCIO CORRENTE (EC)	<EC + 1>	<EC + 2>	<EC + 3>	<EC + 4>	<EC + 5>	<EC + 6>	<EC + 7>	<EC + 8>	<EC + 9>

RREO-Anexo 13 | Tabela 13.0 - Demonstrativo das Parcerias Público-Privadas | Do Ente Federado, exceto estatais não dependentes - A Contratar (I.2)

Despesas de PPP Do Ente Federado, exceto estatais não dependentes - A contratar (I.2)	Despesas de PPP										
	EXERCÍCIO ANTERIOR	EXERCÍCIO CORRENTE (EC)	<EC + 1>	<EC + 2>	<EC + 3>	<EC + 4>	<EC + 5>	<EC + 6>	<EC + 7>	<EC + 8>	<EC + 9>

RREO-Anexo 13 | Tabela 13.0 - Demonstrativo das Parcerias Público-Privadas | Das Estatais Não-Dependentes (II.1)


Despesas de PPP das Estatais Não-dependentes - Contratadas (II.1)	Despesas de PPP										
	EXERCÍCIO ANTERIOR	EXERCÍCIO CORRENTE (EC)	<EC + 1>	<EC + 2>	<EC + 3>	<EC + 4>	<EC + 5>	<EC + 6>	<EC + 7>	<EC + 8>	<EC + 9>

RREO-Anexo 13 | Tabela 13.0 - Demonstrativo das Parcerias Público-Privadas | Das Estatais Não Dependentes - A contratar (II.2)

Despesas de PPP das Estatais Não-dependentes - A Contratar (II.2)	Despesas de PPP										
	EXERCÍCIO ANTERIOR	EXERCÍCIO CORRENTE (EC)	<EC + 1>	<EC + 2>	<EC + 3>	<EC + 4>	<EC + 5>	<EC + 6>	<EC + 7>	<EC + 8>	<EC + 9>

RREO-Anexo 13 | Tabela 13.0 - Demonstrativo das Parcerias Público-Privadas

Total das Despesas de PPP	Despesas de PPP										
	EXERCÍCIO ANTERIOR	EXERCÍCIO CORRENTE (EC)	<EC + 1>	<EC + 2>	<EC + 3>	<EC + 4>	<EC + 5>	<EC + 6>	<EC + 7>	<EC + 8>	<EC + 9>
Total das Despesas de PPP	-	-	-	-	-	-	-	-	-	-	-
TOTAL DAS DESPESAS DE PPP DO ENTE FEDERADO (I) = (I.1 + I.2)	0,00	0,00	0,00	0,00	0,00	0,00	0,00	0,00	0,00	0,00	0,00
TOTAL DAS DESPESAS DE PPP DAS ESTATAIS NÃO-DEPENDENTES (II) = (II.1 + II.2)	0,00	0,00	0,00	0,00	0,00	0,00	0,00	0,00	0,00	0,00	0,00
TOTAL DAS DESPESAS DE PPP (III) = (I + II)	0,00	0,00	0,00	0,00	0,00	0,00	0,00	0,00	0,00	0,00	0,00
RECEITA CORRENTE LÍQUIDA (RCL) (IV)	0,00	0,00	0,00	0,00	0,00	0,00	0,00	0,00	0,00	0,00	0,00
TOTAL DAS DESPESAS CONSIDERADAS PARA O LIMITE = (I)	0,00	0,00	0,00	0,00	0,00	0,00	0,00	0,00	0,00	0,00	0,00
TOTAL DAS DESPESAS CONSIDERADAS PARA O LIMITE / RCL (%) (V) = (I / IV)	0,00	0,00	0,00	0,00	0,00	0,00	0,00	0,00	0,00	0,00	0,00

 Sistema de Informações Contábeis e Fiscais do Setor Público Brasileiro TESOURO NACIONAL	Relatório Resumido de Execução Orçamentária
	Prefeitura Municipal de Santa Luzia - MA (Poder Executivo)
	Orçamentos Fiscal e da Seguridade Social
	CNPJ:
	Exercício: 2025
	Período de referência: 5º bimestre

RREO-Anexo 13 | Tabela 13.0 - Demonstrativo das Parcerias Público-Privadas

Notas Explicativas	Valores
	31/10/2025
Notas Explicativas	-
Notas Explicativas	

RREO-Anexo 14 | Tabela 14.0 - Demonstrativo Simplificado do Relatório Resumido da Execução Orçamentária - Municípios e DF

Balanço Orçamentário	Valores
	Até o Bimestre
Balanço Orçamentário	-
RECEITAS	
Previsão Inicial	407.145.560,29
Previsão Atualizada	407.145.560,29
Receitas Realizadas	312.933.836,85
Déficit Orçamentário	0,00
Saldos de Exercícios Anteriores (Utilizados para Créditos Adicionais)	0,00
DESPESAS	
Dotação Inicial	407.145.560,29
Dotação Atualizada	433.245.560,29
Despesas Empenhadas	331.086.506,84
Despesas Liquidadas	299.326.009,99
Despesas Pagas	294.091.868,68
Superávit Orçamentário	13.607.826,86

RREO-Anexo 14 | Tabela 14.0 - Demonstrativo Simplificado do Relatório Resumido da Execução Orçamentária - Municípios e DF

Despesas por Função/Subfunção	Valores
	Até o Bimestre
Despesas por Função/Subfunção	-
Despesas Empenhadas	331.086.506,84
Despesas Liquidadas	299.326.009,99

RREO-Anexo 14 | Tabela 14.0 - Demonstrativo Simplificado do Relatório Resumido da Execução Orçamentária - Municípios e DF

Receita Corrente Líquida - RCL	Valores
	Até o Bimestre
Receita Corrente Líquida - RCL	-
Receita Corrente Líquida	348.701.348,41
Receita Corrente Líquida Ajustada para Cálculo dos Limites de Endividamento	348.144.749,61
Receita Corrente Líquida Ajustada para Cálculo dos Limites da Despesa com Pessoal	337.160.805,61


RREO-Anexo 14 | Tabela 14.0 - Demonstrativo Simplificado do Relatório Resumido da Execução Orçamentária - Municípios e DF

Receitas e Despesas do Regime Próprio de Previdência dos Servidores	Valores
	Até o Bimestre
Receitas e Despesas do Regime Próprio de Previdência dos Servidores	-
Fundo em Capitalização (PLANO PREVIDENCIÁRIO)	
Receitas Previdenciárias Realizadas	16.770.695,53
Despesas Previdenciárias Empenhadas	15.142.759,35
Despesas Previdenciárias Liquidadas	14.856.926,21
Despesas Previdenciárias Pagas	14.853.654,21
Resultado Previdenciário	1.913.769,32
Fundo em Repartição (PLANO FINANCEIRO)	
Receitas Previdenciárias Realizadas	0,00
Despesas Previdenciárias Empenhadas	0,00
Despesas Previdenciárias Liquidadas	0,00
Despesas Previdenciárias Pagas	0,00
Resultado Previdenciário	0,00

RREO-Anexo 14 | Tabela 14.0 - Demonstrativo Simplificado do Relatório Resumido da Execução Orçamentária - Municípios e DF

Resultados Primário e Nominal	Verificação das Metas dos Resultados Nominal e Primário		
	Meta Fixada no Anexo de Metas Fiscais da LDO (a)	Resultado Apurado até o Bimestre (b)	% em Relação à Meta (b/a)
Resultados Primário e Nominal	-	-	-
RESULTADO PRIMÁRIO (SEM RPPS) - Acima da Linha	-44.196.069,34	14.533.730,31	-32,88
RESULTADO NOMINAL (SEM RPPS) - Abaixo da Linha	0,00	-8.314.668,57	0,00

RREO-Anexo 14 | Tabela 14.0 - Demonstrativo Simplificado do Relatório Resumido da Execução Orçamentária - Municípios e DF

 <div>Sistema de Informações Contábeis e Fiscais do Setor Público Brasileiro</div> <div>TESOURO NACIONAL</div>	Relatório Resumido de Execução Orçamentária
	Prefeitura Municipal de Santa Luzia - MA (Poder Executivo)
	Orçamentos Fiscal e da Seguridade Social
	CNPJ:
	Exercício: 2025
	Período de referência: 5º bimestre

Restos a Pagar por Poder e Ministério Público	Estágios dos Restos a Pagar			
	Inscrição	Cancelamento Até o Bimestre	Pagamento Até o Bimestre	Saldo a Pagar
Restos a Pagar por Poder e Ministério Público	-	-	-	-
RESTOS A PAGAR PROCESSADOS	14.474.130,11	0,00	108.023,50	14.366.106,61
Poder Executivo	14.474.130,11	0,00	108.023,50	14.366.106,61
Poder Legislativo	0,00	0,00	0,00	0,00
Poder Judiciário	0,00	0,00	0,00	0,00
Ministério Público	0,00	0,00	0,00	0,00
Defensoria Pública	0,00	0,00	0,00	0,00
RESTOS A PAGAR NÃO PROCESSADOS	0,00	0,00	0,00	0,00
Poder Executivo	0,00	0,00	0,00	0,00
Poder Legislativo	0,00	0,00	0,00	0,00
Poder Judiciário	0,00	0,00	0,00	0,00
Ministério Público	0,00	0,00	0,00	0,00
Defensoria Pública	0,00	0,00	0,00	0,00
TOTAL	14.474.130,11	0,00	108.023,50	14.366.106,61

RREO-Anexo 14 | Tabela 14.0 - Demonstrativo Simplificado do Relatório Resumido da Execução Orçamentária - Municípios e DF

Despesas com Manutenção e Desenvolvimento do Ensino	Apuração das Despesas com Ensino		
	Valor Apurado Até o Bimestre	Limites Constitucionais Anuais	
		% Mínimo a Aplicar no Exercício	% Aplicado Até o Bimestre
Despesas com Manutenção e Desenvolvimento do Ensino	-	-	-
Mínimo Anual de <18% / 25%> das Receitas de Impostos na Manutenção e Desenvolvimento do Ensino	25.936.395,25	25,00	25,83
Mínimo Anual de 70% do FUNDEB na Remuneração dos Profissionais da Educação Básica	127.603.083,16	70,00	90,42
Percentual da Complementação da União ao FUNDEB (VAAT) na Educação Infantil (Indicador IEI)	26.083.077,84	50,00	59,41
Mínimo de 15% da Complementação da União ao FUNDEB (VAAT) em Despesas de Capital	6.936.576,22	15,00	15,80

RREO-Anexo 14 | Tabela 14.0 - Demonstrativo Simplificado do Relatório Resumido da Execução Orçamentária - Municípios e DF

Receitas de Operações de Crédito e Despesas de Capital	Apuração das Receitas de Operações de Crédito e Despesas de Capital	
	Valor Apurado no Exercício	Saldo Não Realizado
Receitas de Operações de Crédito e Despesas de Capital	-	-
Receitas de Operações de Crédito	0,00	92.780,16
Despesa de Capital Líquida	10.224.684,40	25.756.320,59

RREO-Anexo 14 | Tabela 14.0 - Demonstrativo Simplificado do Relatório Resumido da Execução Orçamentária - Municípios e DF

Projeção Atuarial dos Regimes de Previdência	Exercício de Apuração			
	Exercício	10º Exercício	20º Exercício	35º Exercício
Projeção Atuarial dos Regimes de Previdência	-	-	-	-
Fundo em Capitalização (Plano Previdenciário)	0,00	0,00	0,00	0,00
Receitas Previdenciárias	0,00	0,00	0,00	0,00
Despesas Previdenciárias	0,00	0,00	0,00	0,00
Resultado Previdenciário	0,00	0,00	0,00	0,00
Fundo em Repartição (Plano Financeiro)	0,00	0,00	0,00	0,00
Receitas Previdenciárias	0,00	0,00	0,00	0,00
Despesas Previdenciárias	0,00	0,00	0,00	0,00
Resultado Previdenciário	0,00	0,00	0,00	0,00

RREO-Anexo 14 | Tabela 14.0 - Demonstrativo Simplificado do Relatório Resumido da Execução Orçamentária - Municípios e DF


Receita da Alienação de Ativos e Aplicação dos Recursos	Apuração da Receita da Alienação de Ativos e Aplicação dos Recursos	
	Valor Apurado no Exercício	Saldo a Realizar
Receita da Alienação de Ativos e Aplicação dos Recursos	-	-
Receitas da Alienação de Ativos	0,00	139.170,24
Aplicação dos Recursos da Alienação de Ativos	0,00	89.170,24

RREO-Anexo 14 | Tabela 14.0 - Demonstrativo Simplificado do Relatório Resumido da Execução Orçamentária - Municípios e DF

Despesas com Ações e Serviços Públicos de Saúde	Apuração das Despesas com Saúde		
	Valor Apurado Até o Bimestre	Limites Constitucionais Anuais	
		% Mínimo a Aplicar no Exercício	% Aplicado Até o Bimestre
Despesas com Ações e Serviços Públicos de Saúde	-	-	-
Despesas com Ações e Serviços Públicos de Saúde Executadas com Recursos de Impostos	17.070.023,97	15,00	17,00

RREO-Anexo 14 | Tabela 14.0 - Demonstrativo Simplificado do Relatório Resumido da Execução Orçamentária - Municípios e DF

Despesas de Caráter Continuado Derivadas de PPP	Valor Realizado no Período
	Valor Apurado no Exercício Corrente
Despesas de Caráter Continuado Derivadas de PPP	-

 <div>Sistema de Informações Contábeis e Fiscais do Setor Público Brasileiro</div> <div>TESOURO NACIONAL</div>	Relatório Resumido de Execução Orçamentária
	Prefeitura Municipal de Santa Luzia - MA (Poder Executivo)
	Orçamentos Fiscal e da Seguridade Social
	CNPJ:
	Exercício: 2025
	Período de referência: 5º bimestre

Despesas de Caráter Continuado Derivadas de PPP	Valor Realizado no Período
	Valor Apurado no Exercício Corrente
Total das Despesas Consideradas para o Limite / RCL (%)	0,00

RREO-Anexo 14 | Tabela 14.0 - Demonstrativo Simplificado do Relatório Resumido da Execução Orçamentária - Municípios e DF

Notas Explicativas	Valores
	31/10/2025
Notas Explicativas	-
Notas Explicativas	

Lista de Assinaturas

Assinatura: 1
Assinatura: 2
Assinatura: 3
Assinatura: 4
Assinatura: 5

As assinaturas digitais podem ser verificadas no arquivo PDF.